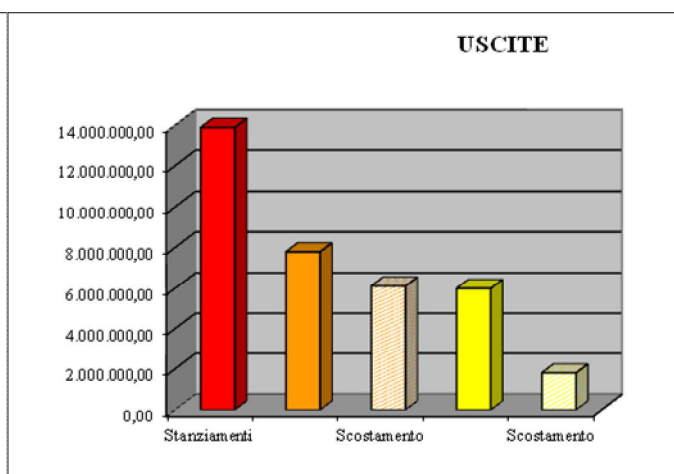
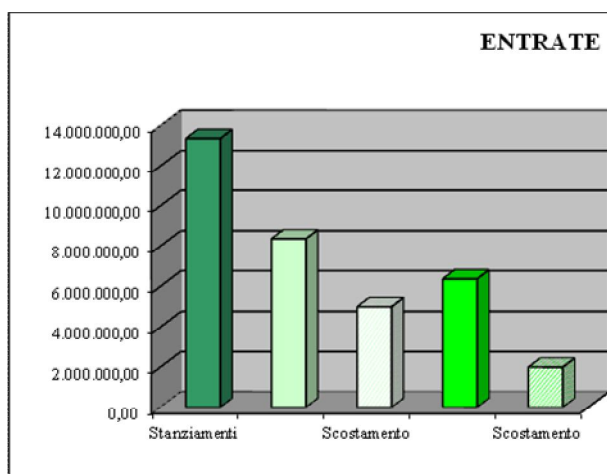
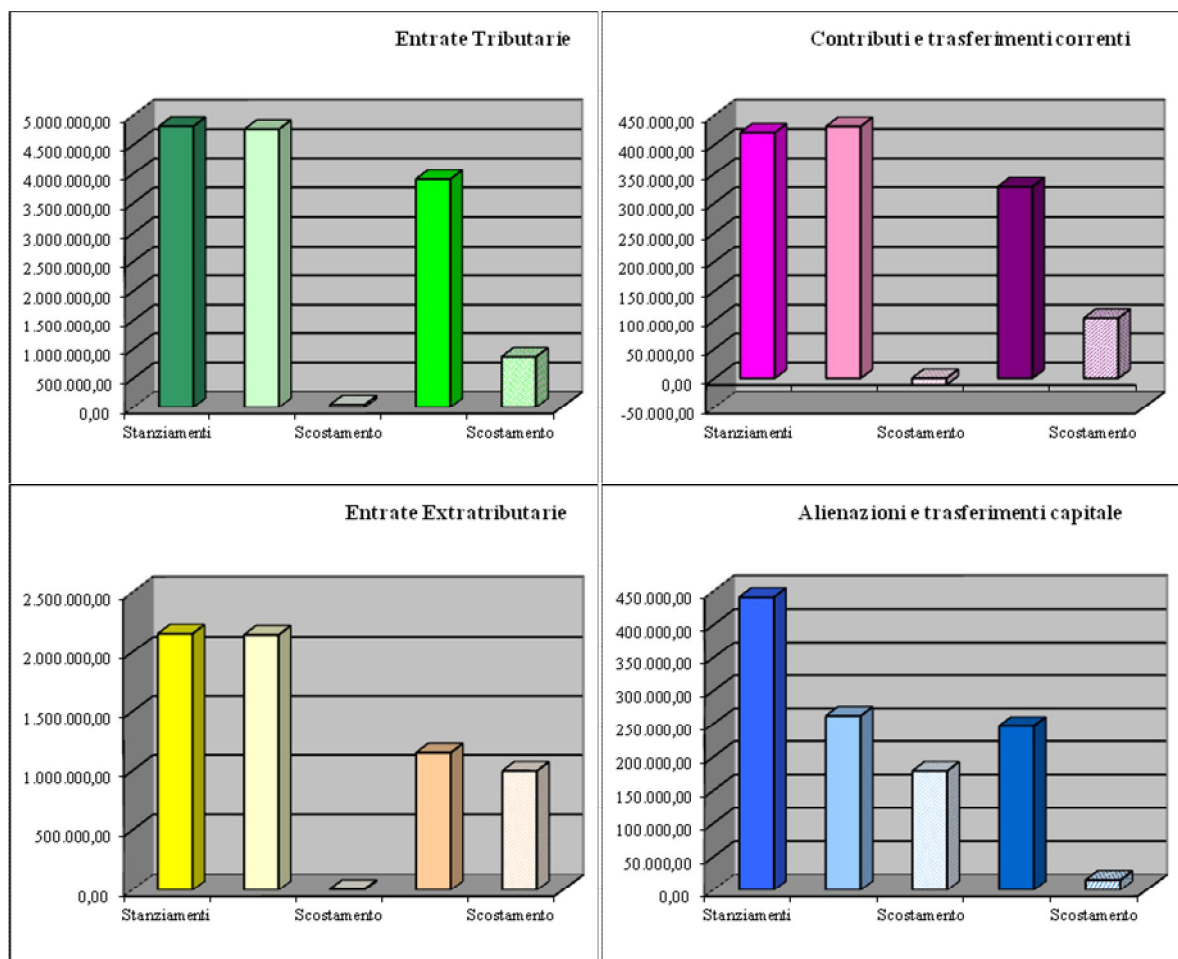


## RENDICONTO DI GESTIONE 2015 – ANALISI GESTIONE COMPETENZA

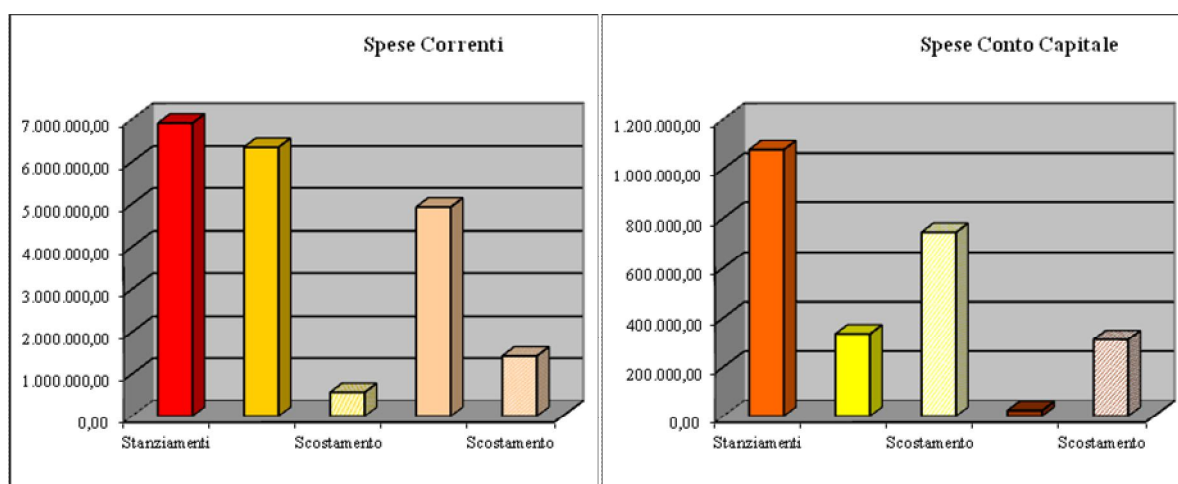
Conto del Bilancio 2015: Gestione di competenza	Stanziamanti 2015	Accertamenti / Impegni 2015	% Realizzo	Riscossioni / Pagamenti 2015	% Realizzo
<b>ENTRATE 2015</b>					
Avanzo applicato alla gestione	0,00				
Tributarie	4.813.735,32	4.764.793,95	98,98%	3.901.843,18	81,89%
Contributi e trasf. Correnti	420.226,84	431.083,40	102,58%	327.403,05	75,95%
Extratributarie	2.159.424,95	2.149.572,19	99,54%	1.150.456,55	53,52%
Alienazioni, trasf. Capitale	441.180,39	262.182,39	59,43%	246.685,48	94,09%
Da accensione di prestiti	4.281.273,27	0,00	0,00%	0,00	
Servizi per c/terzi	1.251.000,00	756.035,90	60,43%	741.890,39	98,13%
<b>Totale</b>	<b>13.366.840,77</b>	<b>8.363.667,83</b>	<b>62,57%</b>	<b>6.368.278,65</b>	<b>76,14%</b>
<b>USCITE 2015</b>					
Disavanzo applicato alla gestione	24.428,18		0,00%		
Correnti	6.902.341,87	6.339.514,70	91,85%	4.919.920,46	77,61%
Conto Capitale	1.076.880,96	334.109,92	31,03%	23.440,02	7,02%
Rimborso di prestiti	4.636.536,35	355.213,06	7,66%	355.213,06	100,00%
Servizi per c/terzi	1.251.000,00	756.035,90	60,43%	691.349,11	91,44%
<b>Totale</b>	<b>13.891.187,36</b>	<b>7.784.873,58</b>	<b>56,04%</b>	<b>5.989.922,65</b>	<b>76,94%</b>
<b>Avanzo(+)/ Disavanzo(-)</b>	<b>-524.346,59</b>	<b>578.794,25</b>		<b>378.356,00</b>	



## ANDAMENTO DELLE ENTRATE CORRENTI C/CAPITALE

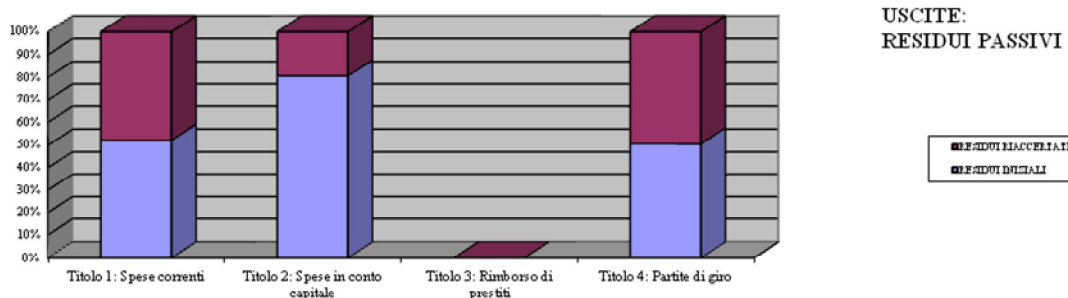
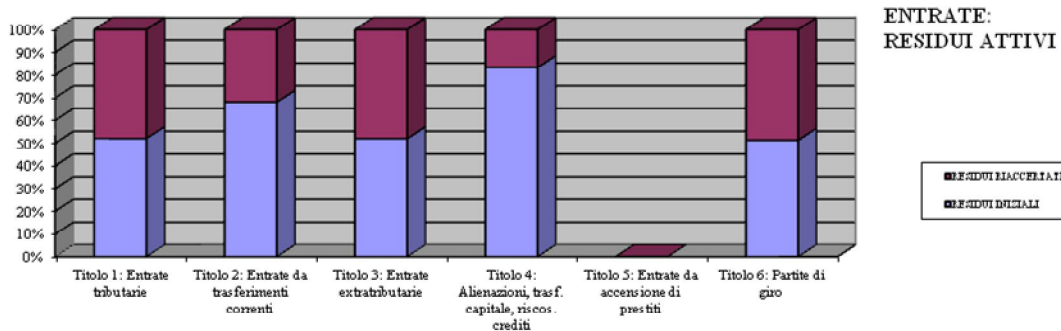


## ANDAMENTO DELLE SPESE CORRENTI C/CAPITALE



## RENDICONTO DI GESTIONE 2015 – ANALISI GESTIONE RESIDUI

<b>ENTRATE: RESIDUI ATTIVI</b>	<small>Incidenza percentuale</small> <b>RESIDUI INIZIALI</b> □	<b>RESIDUI RIACCERTATI</b>	<b>Scostamento %</b>
Titolo 1: Entrate tributarie	1.159.394,98	1.066.844,27	7,98%
Titolo 2: Entrate da trasferimenti correnti	251.119,87	117.552,35	53,19%
Titolo 3: Entrate extratributarie	3.402.122,55	3.137.277,75	7,78%
Titolo 4: Alienazioni, trasf. capitale, riscos. crediti	343.781,38	68.808,85	79,98%
Titolo 5: Entrate da accensione di prestiti	0,00	0,00	
Titolo 6: Partite di giro	44.242,12	41.941,81	5,20%
<b>Totale</b>	<b>5.200.660,90</b>	<b>4.432.425,03</b>	<b>14,77%</b>
<b>USCITE: RESIDUI PASSIVI</b>			
Titolo 1: Spese correnti	4.890.564,79	4.469.422,33	8,61%
Titolo 2: Spese in conto capitale	776.559,26	185.875,89	76,06%
Titolo 3: Rimborso di prestiti	0,00	0,00	
Titolo 4: Partite di giro	82.981,43	80.680,44	2,77%
<b>Totale</b>	<b>5.750.105,48</b>	<b>4.735.978,66</b>	<b>17,64%</b>



## IL RISULTATO DELLA GESTIONE FINANZIARIA

PROSPETTO DIMOSTRATIVO DEL RISULTATO DI AMMINISTRAZIONE AL 31/12/2015 ex DPR 194/96

<b>QUADRO RIASSUNTIVO DELLA GESTIONE FINANZIARIA</b>			
	<i>GESTIONE</i>		
	<i>Residui</i>	<i>Competenza</i>	<i>Totale</i>
<i>Fondo di cassa al 1 gennaio</i>			1.134.082,33
<i>RISCOSSIONI</i>	1.312.627,13	6.368.278,65	7.680.905,78
<i>PAGAMENTI</i>	1.689.224,67	5.989.922,65	7.679.147,32
<i>Fondo di cassa al 31/12</i>			1.135.840,79
<i>PAGAMENTI (per azioni esecutive) e non regolarizzate al 31/12</i>			0,00
<i>DIFFERENZA</i>			1.135.840,79
<i>RESIDUI ATTIVI</i>	3.119.797,90	1.995.389,18	5.115.187,08
<i>RESIDUI PASSIVI</i>	3.046.753,99	1.794.950,93	4.841.704,92
<i>DIFFERENZA</i>			273.482,16
<i>AVANZO (+) / DISAVANZO (-)</i>			
<i>Risultato di amministrazione:</i>			1.409.322,95
<i>- Fondi Vincolati</i>			1.409.322,95
<i>- Fondi per finanziamento spese c/capitale</i>			0,00
<i>- Fondi di ammortamento</i>			0,00
<i>- Fondi non vincolati</i>			0,00

**PROSPETTO DIMOSTRATIVO DEL RISULTATO DI AMMINISTRAZIONE AL 31/12/2015 ex D.Lgs.118/2011**

		GESTIONE		
		RESIDUI	COMPETENZA	TOTALE
Fondo cassa al 1° gennaio				1.134.082,33
RISCOSSIONI	(+)	1.312.627,13	6.368.278,65	7.680.905,78
PAGAMENTI	(-)	1.689.224,67	5.989.922,65	7.679.147,32
SALDO DI CASSA AL 31 DICEMBRE	(=)			1.135.840,79
PAGAMENTI per azioni esecutive non regolarizzate al 31 dicembre	(-)			0
FONDO DI CASSA AL 31 DICEMBRE	(=)			1.135.840,79
RESIDUI ATTIVI	(+)	3.119.797,90	1.995.389,18	5.115.187,08
<i>di cui derivanti da accertamenti di tributi effettuati sulla base della stima del dipartimento delle finanze</i>		95.287,26	850.000,00	
RESIDUI PASSIVI	(-)	3.046.753,99	1.794.950,93	4.841.704,92
FONDO PLURIENNALE VINCOLATO PER SPESE CORRENTI <sup>(1)</sup>	(-)			77.362,16
FONDO PLURIENNALE VINCOLATO PER SPESE IN CONTO CAPITALE <sup>(1)</sup>	(-)			150.598,30
<b>RISULTATO DI AMMINISTRAZIONE AL 31 DICEMBRE 2015 (A)</b>	(=)			<b>1.181.362,49</b>

--	--	--	--	--

**Composizione del risultato di amministrazione al 31 dicembre 2015:**

<b>Parte accantonata <sup>(3)</sup></b>		
Fondo crediti di dubbia esigibilità al 31/12/2015		1.404.568,89
Accantonamento residui perenti al 31/12/.... (solo per le regioni) <sup>(5)</sup>		
Fondo al 31/12/2015 (indennità fine mandato sindaco)		4.071,78
	<b>Totale parte accantonata (B)</b>	<b>1.408.640,67</b>
<b>Parte vincolata</b>		
Vincoli derivanti da leggi e dai principi contabili		327.676,05
Vincoli derivanti da trasferimenti		56.208,97
Vincoli derivanti dalla contrazione di mutui		
Vincoli formalmente attribuiti dall'ente		
Altri vincoli		
	<b>Totale parte vincolata (C)</b>	<b>383.885,02</b>
<b>Parte destinata agli investimenti</b>		
	<b>Totale parte destinata agli investimenti (D)</b>	<b>16.328,72</b>
	<b>Totale parte disponibile (E=A-B-C-D)</b>	<b>-627.491,92</b>
<b>Se E è negativo, tale importo è iscritto tra le spese del bilancio di previsione come disavanzo da ripianare <sup>(6)</sup></b>		