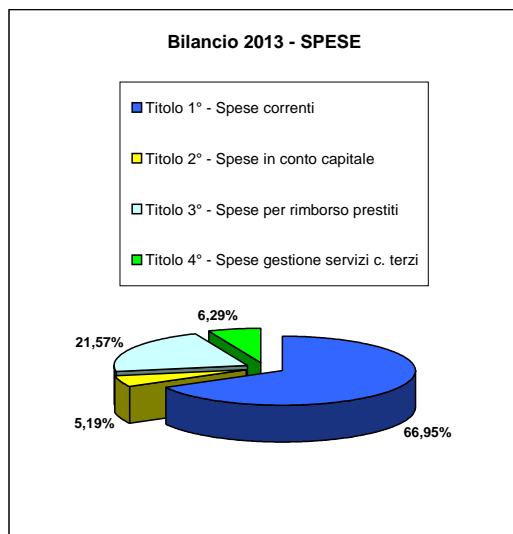
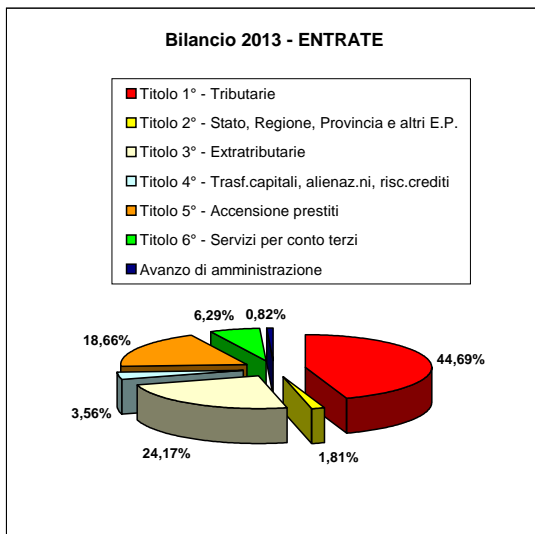


Entrate del Bilancio 2013		
Titolo 1° - Tributarie	5.621.293,30	44,69%
Titolo 2° - Stato, Regione, Provincia e altri E.P.	227.442,04	1,81%
Titolo 3° - Extratributarie	3.039.468,13	24,17%
Titolo 4° - Trasn.capitali, alienaz.ni, risc.crediti	448.207,84	3,56%
Titolo 5° - Accensione prestiti	2.347.159,29	18,66%
Titolo 6° - Servizi per conto terzi	791.000,00	6,29%
Avanzo di amministrazione	102.926,46	0,82%
TOTALE	12.577.497,06	100,00%

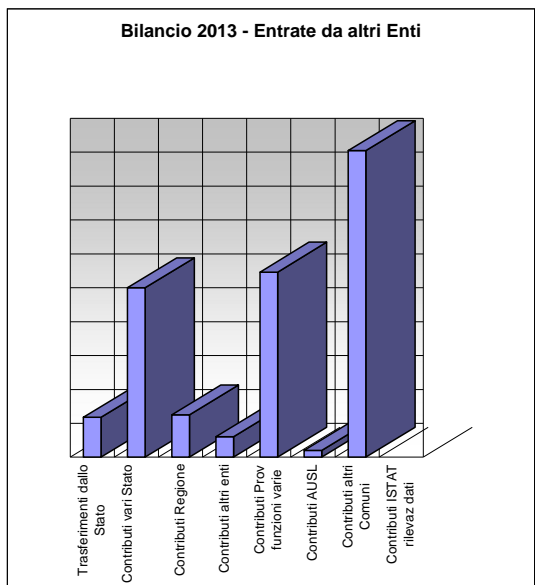
Spese del Bilancio 2013		
Titolo 1° - Spese correnti	8.420.568,06	66,95%
Titolo 2° - Spese in conto capitale	652.814,30	5,19%
Titolo 3° - Spese per rimborso prestiti	2.713.114,70	21,57%
Titolo 4° - Spese gestione servizi c. terzi	791.000,00	6,29%
TOTALE	12.577.497,06	100,00%



Bilancio 2013 - tab 1

Entrate del Bilancio 2013 - Trasferimenti da altri Enti		
Trasferimenti dallo Stato	11.805,59	5,19%
Contributi vari dallo Stato (giudice di pace, elezioni, funzioni trasf., ecc.)	50.000,00	21,98%
Contributi ordinari Regione E.R.	12.500,00	5,50%
Contributi vari da altri enti del settore pubblico	6.071,60	2,67%
Contributi da Provincia per funzioni varie	54.625,67	24,02%
Contributi da Az. USL per attività varie	2.000,00	0,88%
Contributi da altri Comuni per attività sovracomunali convenzionate	90.439,18	39,76%
Contributi ISTAT per rilevazione dati		0,00%
TOTALE	227.442,04	100,00%

Entrate del Bilancio 2013 - Extratributarie		
Diritti di segreteria vari pratiche, documenti e contratti	27.100,00	0,89%
Contravvenzioni varie	62.500,00	2,06%
Contravvenzioni al Codice della strada	407.000,00	13,39%
Proventi uso palestre	22.000,00	0,72%
Proventi da parchimetro e parcometro	60.000,00	1,97%
Proventi rette asilo nido	105.000,00	3,45%
Proventi da servizi cimiteriali	43.000,00	1,41%
Proventi da lampade votive cimiteri	55.000,00	1,81%
Proventi servizio notificazione atti	500,00	0,02%
Proventi da sponsorizzazioni pubblicitarie	3.299,99	0,11%
Proventi servizi scolastici accessori	8.100,00	0,27%
Proventi servizio associato Polizia Munic.	60.000,00	1,97%
Proventi servizio refezione scolastica	188.259,60	6,19%
Proventi servizio trasporto scolastico	29.600,00	0,97%
Proventi Casa Protetta	1.234.830,00	40,63%
Proventi servizio assistenza domiciliare	44.500,00	1,46%
Fitti attivi	21.000,00	0,69%
Proventi alloggi ERP	93.880,00	3,09%
Canoni concessione in uso di beni	8.817,00	0,29%
Rimborso spese da Provincia utilizzo imm.	1.500,00	0,05%
COSAP permanente	26.000,00	0,86%
COSAP temporanea	73.000,00	2,40%
Canoni concessioni cimiteriali	140.000,00	4,61%
Interessi su anticipazioni e crediti	15.600,00	0,51%
Dividendi di Società	87.894,00	2,89%
Rimborsi Giudice di pace		0,00%
Proventi diversi	221.087,54	7,27%
TOTALE	3.039.468,13	100,00%



Bilancio 2013 - tab 1 - b

Trasferimenti dallo Stato	11.805,59	
Contributi vari Stato	50.000,00	
Contributi Regione	12.500,00	
Contributi altri enti	6.071,60	
Contributi Prov funzioni varie	54.625,67	
Contributi AUSL	2.000,00	
Contributi altri Comuni	90.439,18	
Contributi ISTAT rilevaz dati		