

COMUNE DI VERGATO

PROVINCIA DI BOLOGNA

VERGATO

P.ZZA CAPITANI DELLA MONTAGNA - 40038 - BO

C.F.: 01044370375

P. I.V.A.: 00530401207



CONTO DEL BILANCIO ANNO 2012



CONTO DEL BILANCIO - PARTE ENTRATA ANNO 2012

Codice e Num.	DESCRIZIONE		Residui conservati e Stanziamenti definitivi di Bilancio	Conto del tesoriere	Determinazioni Residui	Accertamenti	Maggiori o Minori Entrate
				Riscossioni	Residui da riportare		
		RS	Residui (A)	Residui (B)	Residui (C)	Residui (D = B + C)	(E = D - A)
		CP	Competenza (F)	Competenza (G)	Competenza (H)	Competenza (I = G + H)	(L = I - F)
		T	Totale (M)	Totale (N)	Residui al 31 dicembre (O = C + H)	Accert. al 31 dicembre (P = D + I)	(L = F - I)
0000000	AVANZO DI AMMINISTRAZIONE	RS	0,00	0,00	0,00	0,00	0,00
0		CP	90.617,20	0,00	0,00	0,00	-90.617,20
10 0		T	90.617,20	0,00	0,00	0,00	
	<input type="checkbox"/> AVANZO DI AMMINISTRAZIONE	RS					
		CP	90.617,20				-90.617,20
		T	90.617,20				
TITOLO : 1 ENTRATE TRIBUTARIE							
CATEGORIA : 1 Imposte							
1010101	Imposta Comunale Immobili	RS	99.507,55	45.717,33	49.049,08	94.766,41	-4.741,14
		CP	90.000,00	37.401,94	62.141,20	99.543,14	9.543,14
		T	189.507,55	83.119,27	111.190,28	194.309,55	
1010102	Imposta Comunale per l'esercizio di Imprese Arti Professioni	RS					
		CP					
		T					
1010103	Imposta comunale sulla pubblicità	RS	14.133,45	14.133,45		14.133,45	
		CP	29.005,00	21.753,75	7.251,25	29.005,00	
		T	43.138,45	35.887,20	7.251,25	43.138,45	
1010104	Imposta comunale addizionale consumo energia elettrica	RS	1.558,21	4.804,98		4.804,98	3.246,77
		CP					
		T	1.558,21	4.804,98		4.804,98	
1010105	I.N.V.I.M.	RS					
		CP	219,26	219,26		219,26	
		T	219,26	219,26		219,26	
1010107	Addizionale comunale I.R.P.E.F.	RS	567.733,07	432.270,62	98.582,62	530.853,24	-36.879,83
		CP	590.000,00	177.421,80	397.578,20	575.000,00	-15.000,00
		T	1.157.733,07	609.692,42	496.160,82	1.105.853,24	
1010108	Compartecipazione add.le IRPEF	RS					
		CP					
		T					
1010109	Entrate dallo stato derivanti da 0,5 per mille IRPEF (art.1 c.337 L.266/2005)	RS					
		CP					
		T					
1010115	Compartecipazione IVA	RS					
		CP					
		T					
1010116	I.M.U.	RS					
		CP	2.647.000,00	2.568.361,10	78.638,90	2.647.000,00	
		T	2.647.000,00	2.568.361,10	78.638,90	2.647.000,00	
	<input type="checkbox"/> TOTALI CATEGORIA 01	RS	682.932,28	496.926,38	147.631,70	644.558,08	-38.374,20
		CP	3.356.224,26	2.805.157,85	545.609,55	3.350.767,40	-5.456,86
		T	4.039.156,54	3.302.084,23	693.241,25	3.995.325,48	
CATEGORIA : 2 Tasse							
1020111	Tassa di smaltimento dei Rifiuti Solidi Urbani	RS	311.789,88	77.136,91	211.170,29	288.307,20	-23.482,68
		CP	948.736,00	827.161,16	109.482,32	936.643,48	-12.092,52
		T	1.260.525,88	904.298,07	320.652,61	1.224.950,68	

CONTO DEL BILANCIO - PARTE ENTRATA ANNO 2012

Codice e Num.	DESCRIZIONE		Residui conservati e Stanziamenti definitivi di Bilancio	Conto del tesoriere	Determinazioni Residui	Accertamenti	Maggiori o Minori Entrate
				Riscossioni	Residui da riportare		
		RS	Residui (A)	Residui (B)	Residui (C)	Residui (D = B + C)	(E = D - A) (E = A - D)
		CP	Competenza (F)	Competenza (G)	Competenza (H)	Competenza (I = G + H)	(L = I - F) (L = F - I)
		T	Totale (M)	Totale (N)	Residui al 31 dicembre (O = C + H)	Accert. al 31 dicembre (P = D + I)	
1020112	Addizionale tassa N.U.	RS	31.074,12	7.710,30	21.082,32	28.792,62	-2.281,50
		CP	94.500,00	82.324,07	10.942,34	93.266,41	-1.233,59
		T	125.574,12	90.034,37	32.024,66	122.059,03	
1020114	Tassa di ammissione ai concorsi per posti di ruolo	RS					
		CP		27,09	100,62	127,71	127,71
		T		27,09	100,62	127,71	
☐ TOTALI CATEGORIA 02		RS	342.864,00	84.847,21	232.252,61	317.099,82	-25.764,18
	CP	1.043.236,00	909.512,32	120.525,28	1.030.037,60	-13.198,40	
	T	1.386.100,00	994.359,53	352.777,89	1.347.137,42		
CATEGORIA : 3 Tributi speciali ed altre entrate tributarie proprie							
1030120	Diritti per le pubbliche affissioni	RS					
		CP					
		T					
1030123	Sovracanone idroelettrico L.959/53	RS					
		CP	2.500,00	2.264,46		2.264,46	-235,54
		T	2.500,00	2.264,46		2.264,46	
1030124	Compartecipazione gettito IRPEF	RS					
		CP					
		T					
1030125	Fondo sperimentale di riequilibrio	RS					
		CP	790.645,67	743.081,36	47.564,31	790.645,67	
		T	790.645,67	743.081,36	47.564,31	790.645,67	
☐ TOTALI CATEGORIA 03		RS					
	CP	793.145,67	745.345,82	47.564,31	792.910,13	-235,54	
	T	793.145,67	745.345,82	47.564,31	792.910,13		
☐ TOTALI TITOLO 1		RS	1.025.796,28	581.773,59	379.884,31	961.657,90	-64.138,38
	CP	5.192.605,93	4.460.015,99	713.699,14	5.173.715,13	-18.890,80	
	T	6.218.402,21	5.041.789,58	1.093.583,45	6.135.373,03		

CONTO DEL BILANCIO - PARTE ENTRATA ANNO 2012

Codice e Num.	DESCRIZIONE		Residui conservati e Stanziamenti definitivi di Bilancio	Conto del tesoriere	Determinazioni Residui	Accertamenti	Maggiori o Minori Entrate
			RS	Riscossioni	Residui da riportare		
				Residui (A)	Residui (B)	Residui (C)	
				CP	Competenza (G)	Competenza (H)	Residui (D = B + C)
T	Totale (M)	Totale (N)	Residui al 31 dicembre (O = C + H)	Accert. al 31 dicembre (P = D + I)	(E = D - A) (E = A - D)	(L = I - F) (L = F - I)	
TITOLO : 2 ENTRATE DERIVANTI DA CONTRIBUTI E TRASF. CORRENTI DELLO STATO, DELLA REGIONE E DI ALTRI ENTI PUBBLICI ANCHE IN RAPPORTO ALL'ESERCIZIO DI FUNZ. DELEG.							
CATEGORIA : 1 Contributi e trasferimenti correnti dallo Stato							
2010201	Trasferimenti dallo Stato	RS					
		CP	11.805,59	11.805,59		11.805,59	
		T	11.805,59	11.805,59		11.805,59	
2010202	Contributo dello Stato nelle spese per gli uffici giudiziari	RS					
		CP					
		T					
2010203	Contributo dello stato per mense insegnanti	RS					
		CP					
		T					
2010204	Rimborso spese per elezioni	RS					
		CP					
		T					
2010206	Contributi vari dallo Stato	RS					
		CP					
		T					
☐ TOTALI CATEGORIA 01		RS					
		CP	11.805,59	11.805,59		11.805,59	
		T	11.805,59	11.805,59		11.805,59	
CATEGORIA : 2 Contributi e trasferimenti correnti dalla Regione							
2020204	Rimborso spese per elezioni	RS					
		CP					
		T					
2020211	Contributo per attuazione interventi diritti allo studio	RS					
		CP					
		T					
2020213	Contributo regionale per asili nido ex OMNI	RS					
		CP					
		T					
2020214	Contributo regionale qualificazione 0/6 anni	RS					
		CP					
		T					
2020215	Contributo regionale per coordinamento asilo nido	RS					
		CP					
		T					
2020218	Contributo regionale P.R.G.	RS					
		CP					
		T					
2020221	Contributi vari dalla regione	RS	117.034,19	27.966,24	87.081,64	115.047,88	-1.986,31
		CP	862.249,79	387.109,98	451.819,57	838.929,55	-23.320,24
		T	979.283,98	415.076,22	538.901,21	953.977,43	
2020222	Contributo regionale L.R.14/90 art.15 in materia di traslazione salme	RS					
		CP					
		T					

CONTO DEL BILANCIO - PARTE ENTRATA ANNO 2012

Codice e Num.	DESCRIZIONE		Residui conservati e stanziamenti definitivi di Bilancio	Conto del tesoriere	Determinazioni Residui	Accertamenti	Maggiori o Minori Entrate
				Riscossioni	Residui da riportare		
		RS	Residui (A)	Residui (B)	Residui (C)	Residui (D = B + C)	(E = D - A) (E = A - D)
		CP	Competenza (F)	Competenza (G)	Competenza (H)	Competenza (I = G + H)	(L = I - F) (L = F - I)
		T	Totale (M)	Totale (N)	Residui al 31 dicembre (O = C + H)	Accert. al 31 dicembre (P = D + I)	
2020223	Contributo R.E.R. per attivazione sportello unico	RS					
		CP					
		T					
<input type="checkbox"/> TOTALI CATEGORIA 02		RS	117.034,19	27.966,24	87.081,64	115.047,88	-1.986,31
		CP	862.249,79	387.109,98	451.819,57	838.929,55	-23.320,24
		T	979.283,98	415.076,22	538.901,21	953.977,43	
CATEGORIA : 3 Contributi e trasferimenti dalla Regione per funzioni delegate							
2030216	Contributo regionale L.R. n.2/85	RS					
		CP					
		T					
2030224	Contributo R.E.R. per funzioni delegate L.R.28/94	RS					
		CP					
		T					
<input type="checkbox"/> TOTALI CATEGORIA 03		RS					
		CP					
		T					
CATEGORIA : 5 Contributi e trasferimenti correnti da altri enti del settore pubblico							
2050226	Contributi vari da altri enti del settore pubblico	RS					
		CP	13.100,00	11.934,00		11.934,00	-1.166,00
		T	13.100,00	11.934,00		11.934,00	
2050227	Contributi da Comuni per attività di raccordo 0/6 anni	RS					
		CP					
		T					
2050228	Contributi da provincia nel campo del turismo	RS	38.827,45	31.296,69	7.530,76	38.827,45	
		CP					
		T	38.827,45	31.296,69	7.530,76	38.827,45	
2050229	Contributi vari da provincia	RS	29.245,66	28.597,13	1.024,53	29.621,66	376,00
		CP	47.849,66	34.942,36	21.331,00	56.273,36	8.423,70
		T	77.095,32	63.539,49	22.355,53	85.895,02	
2050230	Contributi da provincia per interventi handicap	RS					
		CP	3.376,72	3.376,72		3.376,72	
		T	3.376,72	3.376,72		3.376,72	
2050231	Contributi da provincia per corso operatori asili nido	RS	423,61	423,61		423,61	
		CP	2.035,92	1.628,74	407,18	2.035,92	
		T	2.459,53	2.052,35	407,18	2.459,53	
2050233	Contributi e trasferimenti da aziende sanitarie	RS	17.340,54		17.340,54	17.340,54	
		CP	12.664,21	5.724,27	8.867,28	14.591,55	1.927,34
		T	30.004,75	5.724,27	26.207,82	31.932,09	
2050234	Contributo da provincia per spese elezioni	RS					
		CP					
		T					
2050238	Contributi ISTAT per attività di rilevazione dati	RS					
		CP	14.578,86	12.889,36	1.689,50	14.578,86	
		T	14.578,86	12.889,36	1.689,50	14.578,86	
2050240	Contributi da comuni per attività varie	RS	206.573,51	145.298,99	62.659,45	207.958,44	1.384,93
		CP	59.494,00	7.335,28	50.243,06	57.578,34	-1.915,66
		T	266.067,51	152.634,27	112.902,51	265.536,78	

CONTO DEL BILANCIO - PARTE ENTRATA ANNO 2012

Codice e Num.	DESCRIZIONE		Residui conservati e Stanzamenti definitivi di Bilancio	Conto del tesoriere	Determinazioni Residui	Accertamenti	Maggiori o Minori Entrate
				Riscossioni	Residui da riportare		
		RS	Residui (A)	Residui (B)	Residui (C)	Residui (D = B + C)	(E = D - A) (E = A - D)
		CP	Competenza (F)	Competenza (G)	Competenza (H)	Competenza (I = G + H)	(L = I - F) (L = F - I)
		T	Totale (M)	Totale (N)	Residui al 31 dicembre (O = C + H)	Accert. al 31 dicembre (P = D + I)	
2050241	<i>Contributi vari da Comunità Montana</i>	RS					
		CP					
		T					
2050242	<i>Contributo da Istituzione Serv.Sociali per spese di gestione</i>	RS					
		CP					
		T					
2050243	<i>Contributo da Comunità Montana per interventi di ripristino ambientale</i>	RS					
		CP					
		T					
2050244	<i>Contributo da provincia per assegni di studio L.R.10/99 art.12</i>	RS					
		CP					
		T					
☐ TOTALI CATEGORIA 05		RS	292.410,77	205.616,42	88.555,28	294.171,70	1.760,93
		CP	153.099,37	77.830,73	82.538,02	160.368,75	7.269,38
		T	445.510,14	283.447,15	171.093,30	454.540,45	
☐ TOTALI TITOLO 2		RS	409.444,96	233.582,66	175.636,92	409.219,58	-225,38
		CP	1.027.154,75	476.746,30	534.357,59	1.011.103,89	-16.050,86
		T	1.436.599,71	710.328,96	709.994,51	1.420.323,47	

CONTO DEL BILANCIO - PARTE ENTRATA ANNO 2012

Codice e Num.	DESCRIZIONE		Residui conservati e Stanziamenti definitivi di Bilancio		Conto del tesoriere	Determinazioni Residui	Accertamenti	Maggiori o Minori Entrate
			RS	Residui (A)	Riscossioni	Residui da riportare		
					CP	Competenza (F)	Competenza (G)	Competenza (H)
			T	Totale (M)	Totale (N)	Residui al 31 dicembre (O = C + H)	Accert. al 31 dicembre (P = D + I)	
TITOLO : 3 ENTRATE EXTRATRIBUTARIE								
CATEGORIA : 1 Proventi dei servizi pubblici								
3010301	Diritti sugli atti dello stato civile	RS						
		CP						
		T						
3010302	Diritti di segreteria	RS	435,42	435,42			435,42	
		CP	3.300,00	3.218,04	741,43		3.959,47	659,47
		T	3.735,42	3.653,46	741,43		4.394,89	
3010303	Diritti per il rilascio carte d'identità	RS	309,60	309,60			309,60	
		CP	6.000,00	5.170,32	820,44		5.990,76	-9,24
		T	6.309,60	5.479,92	820,44		6.300,36	
3010304	Diritti di segreteria art.16 DL 233	RS	1.345,00	1.345,00			1.345,00	
		CP	17.500,00	16.698,70	3.721,00		20.419,70	2.919,70
		T	18.845,00	18.043,70	3.721,00		21.764,70	
3010305	Proventi contravvenzionali vari	RS	402.635,62	19.728,45	81.624,34		101.352,79	-301.282,83
		CP	44.625,00	20.841,23	23.419,18		44.260,41	-364,59
		T	447.260,62	40.569,68	105.043,52		145.613,20	
3010306	Proventi contravvenzionali C.D.S.	RS	1.053.911,97	150.400,21	633.556,65		783.956,86	-269.955,11
		CP	579.000,00	207.603,52	474.797,71		682.401,23	103.401,23
		T	1.632.911,97	358.003,73	1.108.354,36		1.466.358,09	
3010307	Proventi servizio refezione scolastica	RS	106.916,02	62.627,65	37.686,83		100.314,48	-6.601,54
		CP	198.125,81	144.648,95	53.690,45		198.339,40	213,59
		T	305.041,83	207.276,60	91.377,28		298.653,88	
3010308	Proventi servizio trasporto scolastico	RS	30.140,65	15.559,92	9.569,53		25.129,45	-5.011,20
		CP	34.365,60	21.206,43	13.453,02		34.659,45	293,85
		T	64.506,25	36.766,35	23.022,55		59.788,90	
3010309	Proventi campo giochi estivo	RS						
		CP						
		T						
3010310	Proventi uso palestre	RS	8.100,20	8.100,20			8.100,20	
		CP	20.500,00	12.363,50	8.420,00		20.783,50	283,50
		T	28.600,20	20.463,70	8.420,00		28.883,70	
3010311	Proventi parchimetri e parcometro	RS	12.500,00	12.500,00			12.500,00	
		CP	27.000,00	20.250,00	6.750,00		27.000,00	
		T	39.500,00	32.750,00	6.750,00		39.500,00	
3010312	Proventi servizio asili nido	RS	29.802,74	21.900,26	5.364,94		27.265,20	-2.537,54
		CP	105.300,00	81.239,37	25.159,21		106.398,58	1.098,58
		T	135.102,74	103.139,63	30.524,15		133.663,78	
3010313	Concorso degli utenti canoni appartamenti Casellina	RS						
		CP						
		T						
3010314	Concorso anziani casa protetta	RS	1.303.421,28	72.078,26	1.284.986,02		1.357.064,28	53.643,00
		CP	1.201.940,43	467.756,85	732.669,76		1.200.426,61	-1.513,82
		T	2.505.361,71	539.835,11	2.017.655,78		2.557.490,89	
3010316	Proventi dei servizi cimiteriali	RS	1.960,00	1.960,00			1.960,00	
		CP	44.500,00	43.074,10	2.265,90		45.340,00	840,00
		T	46.460,00	45.034,10	2.265,90		47.300,00	

CONTO DEL BILANCIO - PARTE ENTRATA ANNO 2012

Codice e Num.	DESCRIZIONE		Residui conservati e stanziamenti definitivi di Bilancio	Conto del tesoriere	Determinazioni Residui	Accertamenti	Maggiori o Minori Entrate
			RS	Riscossioni	Residui da riportare		
				Residui (A)	Residui (B)	Residui (C)	
				CP	Competenza (G)	Competenza (H)	Residui (D = B + C)
T	Totale (M)	Totale (N)	Residui al 31 dicembre (O = C + H)	Accert. al 31 dicembre (P = D + I)	(E = D - A) (E = A - D)	(L = I - F) (L = F - I)	
3010317	Proventi servizio lampade votive	RS	58.074,80	46.833,46	8.652,34	55.485,80	-2.589,00
		CP	52.000,00	1.811,00	49.954,14	51.765,14	-234,86
		T	110.074,80	48.644,46	58.606,48	107.250,94	
3010318	Canoni fognature e depurazione	RS					
		CP					
		T					
3010319	Proventi servizio notificazione atti	RS	5,88	5,88		5,88	
		CP	590,00	704,18		704,18	114,18
		T	595,88	710,06		710,06	
3010320	C.O.S.A.P. permanente	RS					
		CP					
		T					
3010328	Proventi rassegna teatrale	RS					
		CP					
		T					
3010329	Proventi servizio assistenza domiciliare	RS	34.545,46	9.358,21	25.187,25	34.545,46	
		CP	43.226,34	5.806,31	33.514,12	39.320,43	-3.905,91
		T	77.771,80	15.164,52	58.701,37	73.865,89	
3010330	C.O.S.A.P. temporanea	RS					
		CP					
		T					
3010337	Proventi da sponsorizzazioni pubblicitarie	RS	3.750,00	3.250,00	500,00	3.750,00	
		CP	3.299,99	3.299,99		3.299,99	
		T	7.049,99	6.549,99	500,00	7.049,99	
3010338	Proventi per servizi scolastici accessori	RS	4.649,00	3.064,00	1.487,60	4.551,60	-97,40
		CP	8.100,00	4.490,50	3.912,10	8.402,60	302,60
		T	12.749,00	7.554,50	5.399,70	12.954,20	
3010339	Proventi del servizio associato di Polizia Municipale	RS	93.153,47	35.896,18	57.257,29	93.153,47	
		CP	52.000,00		56.031,11	56.031,11	4.031,11
		T	145.153,47	35.896,18	113.288,40	149.184,58	
<input type="checkbox"/> TOTALI CATEGORIA 01		RS	3.145.657,11	465.352,70	2.145.872,79	2.611.225,49	-534.431,62
		CP	2.441.373,17	1.060.182,99	1.489.319,57	2.549.502,56	108.129,39
		T	5.587.030,28	1.525.535,69	3.635.192,36	5.160.728,05	
CATEGORIA : 2 Proventi dei beni dell'ente							
3020321	Fitti attivi	RS	74.157,73	53.670,60	22.625,07	76.295,67	2.137,94
		CP	120.934,10	53.283,45	67.650,62	120.934,07	-0,03
		T	195.091,83	106.954,05	90.275,69	197.229,74	
3020322	Rimborso da provincia per utilizzo immobili comunali vari	RS	1.141,88	1.141,88		1.141,88	
		CP	1.200,00		1.912,80	1.912,80	712,80
		T	2.341,88	1.141,88	1.912,80	3.054,68	
3020323	Canoni concessione in uso di beni	RS	10.999,43	1.756,20	9.243,23	10.999,43	
		CP	11.952,80	8.518,75	4.050,05	12.568,80	616,00
		T	22.952,23	10.274,95	13.293,28	23.568,23	
3020326	C.O.S.A.P. permanente	RS	6.298,14	598,59	4.319,35	4.917,94	-1.380,20
		CP	28.000,00	24.055,96	2.475,05	26.531,01	-1.468,99
		T	34.298,14	24.654,55	6.794,40	31.448,95	

CONTO DEL BILANCIO - PARTE ENTRATA ANNO 2012

Codice e Num.	DESCRIZIONE		Residui conservati e Stanziamenti definitivi di Bilancio	Conto del tesoriere	Determinazioni Residui	Accertamenti	Maggiori o Minori Entrate	
				Riscossioni	Residui da riportare			
			RS	Residui (A)	Residui (B)	Residui (C)	Residui (D = B + C)	(E = D - A) (E = A - D)
			CP	Competenza (F)	Competenza (G)	Competenza (H)	Competenza (I = G + H)	(L = I - F) (L = F - I)
T	Totale (M)	Totale (N)	Residui al 31 dicembre (O = C + H)	Accert. al 31 dicembre (P = D + I)				
3020327	C.O.S.A.P. temporanea	RS	3.786,36	413,00	3.148,14	3.561,14	-225,22	
		CP	73.000,00	72.801,70	1.430,41	74.232,11	1.232,11	
		T	76.786,36	73.214,70	4.578,55	77.793,25		
3020373	Canoni concessioni cimiteriali	RS						
		CP	140.000,00	144.335,00		144.335,00	4.335,00	
		T	140.000,00	144.335,00		144.335,00		
☐ TOTALI CATEGORIA 02	RS	96.383,54	57.580,27	39.335,79	96.916,06	532,52		
	CP	375.086,90	302.994,86	77.518,93	380.513,79	5.426,89		
	T	471.470,44	360.575,13	116.854,72	477.429,85			
CATEGORIA : 3 Interessi su anticipazioni e crediti								
3030331	Interessi attivi mutui Cassa DD.PP.	RS						
		CP	3.218,07	3.218,07		3.218,07		
		T	3.218,07	3.218,07		3.218,07		
3030332	Interessi attivi sui depositi presso la Tesoreria prov.le dello Stato	RS						
		CP						
		T						
3030332	Interessi attivi sui depositi presso il tesoriere	RS	483,48	483,48		483,48		
		CP	600,00	584,31	1.074,95	1.659,26	1.059,26	
		T	1.083,48	1.067,79	1.074,95	2.142,74		
3030333	Interessi moratori da altri soggetti	RS	12.514,43	5.069,76	6.448,96	11.518,72	-995,71	
		CP	15.500,00	7.609,70	3.935,63	11.545,33	-3.954,67	
		T	28.014,43	12.679,46	10.384,59	23.064,05		
☐ TOTALI CATEGORIA 03	RS	12.997,91	5.553,24	6.448,96	12.002,20	-995,71		
	CP	19.318,07	11.412,08	5.010,58	16.422,66	-2.895,41		
	T	32.315,98	16.965,32	11.459,54	28.424,86			
CATEGORIA : 4 Utili netti delle aziende speciali e partecipate, dividendi di societa'.								
3040341	Dividendi di societa'	RS						
		CP	87.894,00	87.894,00		87.894,00		
		T	87.894,00	87.894,00		87.894,00		
☐ TOTALI CATEGORIA 04	RS							
	CP	87.894,00	87.894,00		87.894,00			
	T	87.894,00	87.894,00		87.894,00			
CATEGORIA : 5 Proventi diversi.								
3050351	Proventi pubblicazioni varie	RS						
		CP	276,00	396,00		396,00	120,00	
		T	276,00	396,00		396,00		
3050352	Rimborso all'erario per credito IVA	RS						
		CP						
		T						
3050353	Concorso dei Comuni del mandamento nelle spese di funzionamento della commissione elettorale mandamentale	RS						
		CP						
		T						
3050354	Introiti e proventi diversi	RS						
		CP						
		T						

CONTO DEL BILANCIO - PARTE ENTRATA ANNO 2012

Codice e Num.	DESCRIZIONE		Residui conservati e Stanziamenti definitivi di Bilancio		Conto del tesoriere	Determinazioni Residui	Accertamenti	Maggiori o Minori Entrate
			RS	Residui (A)	Riscossioni	Residui da riportare		
					CP	Competenza (F)	Competenza (G)	Competenza (H)
			T	Totale (M)	Totale (N)	Residui al 31 dicembre (O = C + H)	Accert. al 31 dicembre (P = D + I)	
3050354	Introiti e proventi diversi	RS	226.672,92	118.625,32	104.199,85	222.825,17	-3.847,75	
		CP	99.992,47	16.274,39	98.401,67	114.676,06	14.683,59	
		T	326.665,39	134.899,71	202.601,52	337.501,23		
3050355	Concorso ACOSER conferimento acquedotto e depuratori	RS						
		CP						
		T						
3050356	Contributi per iniziative culturali e sportive	RS						
		CP						
		T						
3050357	Contributi per iniziative nei settori commercio ed artigianata	RS						
		CP						
		T						
3050359	Rimborso spese postali e varie	RS	940,35	123,39	703,27	826,66	-113,69	
		CP	1.000,00	249,10	410,52	659,62	-340,38	
		T	1.940,35	372,49	1.113,79	1.486,28		
3050360	Rimborso stampati vari uffici comunali	RS	332,02	332,02		332,02		
		CP	7.000,00	7.223,77	816,26	8.040,03	1.040,03	
		T	7.332,02	7.555,79	816,26	8.372,05		
3050361	Indennità di mora su ruoli coattivi	RS						
		CP						
		T						
3050362	Proventi utilizzo sala biblioteca	RS						
		CP		215,00	40,00	255,00	255,00	
		T		215,00	40,00	255,00		
3050363	Rimborso spese centro anziani	RS						
		CP						
		T						
3050364	Proventi gettoni telefonici	RS						
		CP						
		T						
3050365	Recuperi e rimborsi vari da dipendenti	RS	2.612,47	2.526,47		2.526,47	-86,00	
		CP	4.250,00	4.700,24		4.700,24	450,24	
		T	6.862,47	7.226,71		7.226,71		
3050366	Rimborsi spese per rilascio abitabilità e agibilità	RS						
		CP	150,00	150,00		150,00		
		T	150,00	150,00		150,00		
3050367	Rimborsi da assicurazioni	RS	113.662,36	650,00	118.519,00	119.169,00	5.506,64	
		CP	41.190,00	17.057,79	21.657,85	38.715,64	-2.474,36	
		T	154.852,36	17.707,79	140.176,85	157.884,64		
3050368	Rimborso spese di progettazione	RS	53.345,68		37.175,68	37.175,68	-16.170,00	
		CP						
		T	53.345,68		37.175,68	37.175,68		
3050370	Recupero coattivo entrate diverse	RS						
		CP						
		T						
3050371	Entrate diverse derivanti da rimborso dello stato	RS	37.781,39	13.064,00	24.717,39	37.781,39		
		CP	35.146,63	34.591,84	35.538,70	70.130,54	34.983,91	
		T	72.928,02	47.655,84	60.256,09	107.911,93		

CONTO DEL BILANCIO - PARTE ENTRATA ANNO 2012

Codice e Num.	DESCRIZIONE		Residui conservati e Stanziamenti definitivi di Bilancio	Conto del tesoriere	Determinazioni Residui	Accertamenti	Maggiori o Minori Entrate
				Riscossioni	Residui da riportare		
		RS	Residui (A)	Residui (B)	Residui (C)	Residui (D = B + C)	(E = D - A) (E = A - D)
		CP	Competenza (F)	Competenza (G)	Competenza (H)	Competenza (I = G + H)	(L = I - F) (L = F - I)
		T	Totale (M)	Totale (N)	Residui al 31 dicembre (O = C + H)	Accert. al 31 dicembre (P = D + I)	
3050372	<i>Canone di concessione in uso beni servizio acquedotto e depurazione</i>	RS	11.172,80	10.575,58	684,61	11.260,19	87,39
		CP	18.927,74		18.927,74	18.927,74	
		T	30.100,54	10.575,58	19.612,35	30.187,93	
<input type="checkbox"/> TOTALI CATEGORIA 05		RS	446.519,99	145.896,78	285.999,80	431.896,58	-14.623,41
		CP	207.932,84	80.858,13	175.792,74	256.650,87	48.718,03
		T	654.452,83	226.754,91	461.792,54	688.547,45	
<input type="checkbox"/> TOTALI TITOLO 3		RS	3.701.558,55	674.382,99	2.477.657,34	3.152.040,33	-549.518,22
		CP	3.131.604,98	1.543.342,06	1.747.641,82	3.290.983,88	159.378,90
		T	6.833.163,53	2.217.725,05	4.225.299,16	6.443.024,21	

CONTO DEL BILANCIO - PARTE ENTRATA ANNO 2012

Codice e Num.	DESCRIZIONE		Residui conservati e Stanziamenti definitivi di Bilancio	Conto del tesoriere	Determinazioni Residui	Accertamenti	Maggiori o Minori Entrate	
				Riscossioni	Residui da riportare			
				Residui (A)	Residui (B)			Residui (C)
				Competenza (F)	Competenza (G)			Competenza (H)
T	Totale (M)	Totale (N)	Residui al 31 dicembre (O = C + H)	Accert. al 31 dicembre (P = D + I)				
TITOLO : 4 ENTRATE DERIVANTI DA ALIENAZIONI, DA TRASFERIMENTI DI CAPITALE E DA RISCOSSIONI DI CREDITI								
CATEGORIA : 1 Alienazione di beni patrimoniali								
4010401	Alienazione di beni immobili	RS						
		CP	310.124,86				-310.124,86	
		T	310.124,86					
4010402	Alienazione beni mobili e attrezzature	RS	2.460,00		2.460,00	2.460,00		
		CP	7.450,00		2.950,00	2.950,00	-4.500,00	
		T	9.910,00		5.410,00	5.410,00		
4010403	Alienazione di beni patrimoniali diversi	RS						
		CP						
		T						
4010404	Proventi di concessioni cimiteriali	RS						
		CP						
		T						
☐ TOTALI CATEGORIA 01		RS	2.460,00		2.460,00	2.460,00		
		CP	317.574,86		2.950,00	2.950,00	-314.624,86	
		T	320.034,86		5.410,00	5.410,00		
CATEGORIA : 2 Trasferimenti di capitale dallo Stato								
4020411	Fondo nazionale ordinario per gli investimenti	RS						
		CP						
		T						
4020412	Contributi dello Stato per il finanziamento di spese di investimento	RS						
		CP						
		T						
☐ TOTALI CATEGORIA 02		RS						
		CP						
		T						
CATEGORIA : 3 Trasferimenti di capitale dalla Regione								
4030421	Contributi della regione per il finanziamento di spese di investimento	RS	1.074.054,50	669.169,88	404.884,62	1.074.054,50		
		CP	5.865,08		5.865,08	5.865,08		
		T	1.079.919,58	669.169,88	410.749,70	1.079.919,58		
☐ TOTALI CATEGORIA 03		RS	1.074.054,50	669.169,88	404.884,62	1.074.054,50		
		CP	5.865,08		5.865,08	5.865,08		
		T	1.079.919,58	669.169,88	410.749,70	1.079.919,58		
CATEGORIA : 4 Trasferimenti di capitale da altri enti del settore pubblico								
4040431	Trasferimenti di capitale da Provincie e Città Metropolitane	RS	20.645,69		20.645,69	20.645,69		
		CP						
		T	20.645,69		20.645,69	20.645,69		
4040431	Trasferimenti di capitale da Comuni e Unione di Comuni	RS						
		CP						
		T						
4040431	Trasferimenti di capitale da Comunità Montane	RS						
		CP						
		T						

CONTO DEL BILANCIO - PARTE ENTRATA ANNO 2012

Codice e Num.	DESCRIZIONE		Residui conservati e Stanziamenti definitivi di Bilancio	Conto del tesoriere	Determinazioni Residui	Accertamenti	Maggiori o Minori Entrate
				Riscossioni	Residui da riportare		
		RS	Residui (A)	Residui (B)	Residui (C)	Residui (D = B + C)	(E = D - A) (E = A - D)
		CP	Competenza (F)	Competenza (G)	Competenza (H)	Competenza (I = G + H)	(L = I - F) (L = F - I)
		T	Totale (M)	Totale (N)	Residui al 31 dicembre (O = C + H)	Accert. al 31 dicembre (P = D + I)	
4040431	<i>Trasferimenti di capitale da Aziende di pubblici servizi</i>	RS					
		CP					
		T					
4040432	<i>Trasferimenti di capitale da Comuni e Unione di Comuni</i>	RS	31.798,64		31.798,64	31.798,64	
		CP	3.150,00		3.128,45	3.128,45	-21,55
		T	34.948,64		34.927,09	34.927,09	
4040433	<i>Trasferimenti di capitale da Comunità Montane</i>	RS	80.761,56	75.597,00	5.164,56	80.761,56	
		CP					
		T	80.761,56	75.597,00	5.164,56	80.761,56	
4040434	<i>Trasferimenti di capitale da Aziende sanitarie e ospedaliere</i>	RS					
		CP					
		T					
☐ TOTALI CATEGORIA 04		RS	133.205,89	75.597,00	57.608,89	133.205,89	
	CP		3.150,00		3.128,45	3.128,45	-21,55
	T		136.355,89	75.597,00	60.737,34	136.334,34	
CATEGORIA : 5 Trasferimenti di capitale da altri soggetti							
4050440	<i>Trasferimenti di capitale da altri soggetti</i>	RS					
		CP					
		T					
4050441	<i>Trasferimenti di capitale da imprese</i>	RS	60.072,31	11.472,96	48.599,35	60.072,31	
		CP	3.982,74	5.530,86		5.530,86	1.548,12
		T	64.055,05	17.003,82	48.599,35	65.603,17	
4050441	<i>Trasferimenti di capitale da altri soggetti</i>	RS	298,46				-298,46
		CP					
		T	298,46				
4050442	<i>Proventi delle concessioni edilizie</i>	RS	15.923,40		15.381,00	15.381,00	-542,40
		CP	262.933,70	73.942,30		73.942,30	-188.991,40
		T	278.857,10	73.942,30	15.381,00	89.323,30	
☐ TOTALI CATEGORIA 05		RS	76.294,17	11.472,96	63.980,35	75.453,31	-840,86
	CP		266.916,44	79.473,16		79.473,16	-187.443,28
	T		343.210,61	90.946,12	63.980,35	154.926,47	
CATEGORIA : 6 Riscossione di crediti							
4060406	<i>Prelevi da conti bancari di deposito</i>	RS					
		CP					
		T					
4060458	<i>Riscossione di crediti da altri soggetti</i>	RS	122.379,99	105.802,64	16.577,35	122.379,99	
		CP	1.785,16	1.785,16		1.785,16	
		T	124.165,15	107.587,80	16.577,35	124.165,15	
☐ TOTALI CATEGORIA 06		RS	122.379,99	105.802,64	16.577,35	122.379,99	
	CP		1.785,16	1.785,16		1.785,16	
	T		124.165,15	107.587,80	16.577,35	124.165,15	
☐ TOTALI TITOLO 4		RS	1.408.394,55	862.042,48	545.511,21	1.407.553,69	-840,86
	CP		595.291,54	81.258,32	11.943,53	93.201,85	-502.089,69
	T		2.003.686,09	943.300,80	557.454,74	1.500.755,54	

CONTO DEL BILANCIO - PARTE ENTRATA ANNO 2012

Codice e Num.	DESCRIZIONE		Residui conservati e Stanziamenti definitivi di Bilancio	Conto del tesoriere	Determinazioni Residui	Accertamenti	Maggiori o Minori Entrate	
			RS	Riscossioni	Residui da riportare			
				Residui (A)	Residui (B)	Residui (C)	Residui (D = B + C)	(E = D - A) (E = A - D)
				CP	Competenza (G)	Competenza (H)	Competenza (I = G + H)	(L = I - F) (L = F - I)
T	Totale (M)	Totale (N)	Residui al 31 dicembre (O = C + H)	Accert. al 31 dicembre (P = D + I)				
TITOLO : 5 ENTRATE DERIVANTI DA ACCENSIONE DI PRESTITI								
CATEGORIA : 1 Anticipazioni di cassa								
5010501	Anticipazioni di cassa	RS						
		CP	2.152.918,12				-2.152.918,12	
		T	2.152.918,12					
<input type="checkbox"/> TOTALI CATEGORIA 01		RS						
		CP	2.152.918,12				-2.152.918,12	
		T	2.152.918,12					
CATEGORIA : 3 Assunzione di mutui e prestiti								
5030503	Assunzione di mutui da Cassa Depositi e Prestiti	RS	120.130,41	107.507,91	12.622,50	120.130,41		
		CP						
		T	120.130,41	107.507,91	12.622,50	120.130,41		
5030503	Assunzione di mutui da altri soggetti	RS						
		CP						
		T						
<input type="checkbox"/> TOTALI CATEGORIA 03		RS	120.130,41	107.507,91	12.622,50	120.130,41		
		CP						
		T	120.130,41	107.507,91	12.622,50	120.130,41		
<input type="checkbox"/> TOTALI TITOLO 5		RS	120.130,41	107.507,91	12.622,50	120.130,41		
		CP	2.152.918,12				-2.152.918,12	
		T	2.273.048,53	107.507,91	12.622,50	120.130,41		


CONTO DEL BILANCIO - PARTE ENTRATA ANNO 2012

Codice e Num.	DESCRIZIONE		Residui conservati e Stanzamenti definitivi di Bilancio	Conto del tesoriere	Determinazioni Residui	Accertamenti	Maggiori o Minori Entrate	
				Riscossioni	Residui da riportare			
			RS	Residui (A)	Residui (B)	Residui (C)	Residui (D = B + C)	(E = D - A) (E = A - D)
			CP	Competenza (F)	Competenza (G)	Competenza (H)	Competenza (I = G + H)	(L = I - F) (L = F - I)
T	Totale (M)	Totale (N)	Residui al 31 dicembre (O = C + H)	Accert. al 31 dicembre (P = D + I)				
TITOLO : 6 ENTRATE DA SERVIZI PER CONTO DI TERZI								
6010000	Ritenute previdenziali e assistenziali al personale	RS						
		CP	200.000,00	194.659,14		194.659,14	-5.340,86	
		T	200.000,00	194.659,14		194.659,14		
6020000	Ritenute erariali	RS						
		CP	450.000,00	427.874,96	0,02	427.874,98	-22.125,02	
		T	450.000,00	427.874,96	0,02	427.874,98		
6030000	Altre ritenute al personale per conto di terzi	RS	10,36	10,36		10,36		
		CP	25.000,00	18.485,76		18.485,76	-6.514,24	
		T	25.010,36	18.496,12		18.496,12		
6040000	Depositi cauzionali	RS	9.161,84		9.161,84	9.161,84		
		CP	20.000,00	2.300,00		2.300,00	-17.700,00	
		T	29.161,84	2.300,00	9.161,84	11.461,84		
6050000	Rimborso spese per servizi per conto di terzi	RS	30.983,03	27.219,52	1.470,82	28.690,34	-2.292,69	
		CP	90.000,00	40.154,85	632,67	40.787,52	-49.212,48	
		T	120.983,03	67.374,37	2.103,49	69.477,86		
6060000	Rimborso di anticipazione di fondi per il servizio economato	RS	6.000,00	6.000,00		6.000,00		
		CP	6.000,00		6.000,00	6.000,00		
		T	12.000,00	6.000,00	6.000,00	12.000,00		
<input type="checkbox"/> TOTALI TITOLO 6		RS	46.155,23	33.229,88	10.632,66	43.862,54	-2.292,69	
	CP	791.000,00	683.474,71	6.632,69	690.107,40	-100.892,60		
	T	837.155,23	716.704,59	17.265,35	733.969,94			

RIEPILOGO GENERALE DELLE ENTRATE ANNO 2012

Codice e Num.	DESCRIZIONE		Residui conservati e Stanziamenti definitivi di Bilancio	Conto del tesoriere	Determinazioni Residui	Accertamenti	Maggiori o Minori Entrate
				Riscossioni	Residui da riportare		
		RS	Residui (A)	Residui (B)	Residui (C)	Residui (D = B + C)	(E = D - A) (E = A - D)
		CP	Competenza (F)	Competenza (G)	Competenza (H)	Competenza (I = G + H)	(L = I - F) (L = F - I)
		T	Totale (M)	Totale (N)	Residui al 31 dicembre (O = C + H)	Accert. al 31 dicembre (P = D + I)	
TOTALE TITOLO 1 <i>ENTRATE TRIBUTARIE</i>		RS	1.025.796,28	581.773,59	379.884,31	961.657,90	-64.138,38
		CP	5.192.605,93	4.460.015,99	713.699,14	5.173.715,13	-18.890,80
		T	6.218.402,21	5.041.789,58	1.093.583,45	6.135.373,03	
TOTALE TITOLO 2 <i>ENTRATE DERIVANTI DA CONTRIBUTI E TRASF. CORRENTI DELLO STATO, DELLA REGIONE E DI ALTRI ENTI PUBBLICI ANCHE IN RAPPORTO ALL'ESERCIZIO DI FUNZ. DELEG.</i>		RS	409.444,96	233.582,66	175.636,92	409.219,58	-225,38
		CP	1.027.154,75	476.746,30	534.357,59	1.011.103,89	-16.050,86
		T	1.436.599,71	710.328,96	709.994,51	1.420.323,47	
TOTALE TITOLO 3 <i>ENTRATE EXTRATRIBUTARIE</i>		RS	3.701.558,55	674.382,99	2.477.657,34	3.152.040,33	-549.518,22
		CP	3.131.604,98	1.543.342,06	1.747.641,82	3.290.983,88	159.378,90
		T	6.833.163,53	2.217.725,05	4.225.299,16	6.443.024,21	
TOTALE TITOLO 4 <i>ENTRATE DERIVANTI DA ALIENAZIONI, DA TRASFERIMENTI DI CAPITALE E DA RISCOSSIONI DI CREDITI</i>		RS	1.408.394,55	862.042,48	545.511,21	1.407.553,69	-840,86
		CP	595.291,54	81.258,32	11.943,53	93.201,85	-502.089,69
		T	2.003.686,09	943.300,80	557.454,74	1.500.755,54	
TOTALE TITOLO 5 <i>ENTRATE DERIVANTI DA ACCENSIONE DI PRESTITI</i>		RS	120.130,41	107.507,91	12.622,50	120.130,41	
		CP	2.152.918,12				-2.152.918,12
		T	2.273.048,53	107.507,91	12.622,50	120.130,41	
TOTALE TITOLO 6 <i>ENTRATE DA SERVIZI PER CONTO DI TERZI</i>		RS	46.155,23	33.229,88	10.632,66	43.862,54	-2.292,69
		CP	791.000,00	683.474,71	6.632,69	690.107,40	-100.892,60
		T	837.155,23	716.704,59	17.265,35	733.969,94	
TOTALE ENTRATE		RS	6.711.479,98	2.492.519,51	3.601.944,94	6.094.464,45	-617.015,53
		CP	12.890.575,32	7.244.837,38	3.014.274,77	10.259.112,15	-2.631.463,17
		T	19.602.055,30	9.737.356,89	6.616.219,71	16.353.576,60	
Avanzo di Amministrazione			90.617,20				-90.617,20
Fondo di cassa al 1° gennaio				1.416.097,84			
TOTALE GENERALE DELLE ENTRATE		RS	6.711.479,98	3.908.617,35	3.601.944,94	6.094.464,45	-617.015,53
		CP	12.981.192,52	7.244.837,38	3.014.274,77	10.259.112,15	-2.722.080,37
		T	19.692.672,50	11.153.454,73	6.616.219,71	16.353.576,60	

CONTO DEL BILANCIO - PARTE USCITA ANNO 2012

Codice e Num.	DESCRIZIONE		Residui conservati e Stanziamenti definitivi di Bilancio	Conto del tesoriere	Determinazioni Residui	Impegni	Minori residui o economie	
			RS	Pagamenti	Residui da riportare			
				Residui (A)	Residui (B)	Residui (C)	Residui (D = B + C)	(E = D - A)
				CP	Competenza (G)	Competenza (H)	Competenza (I = G + H)	(E = A - D)
T	Totale (M)	Totale (N)	Residui al 31 dicembre (O = C + H)	Impegni 31 dicembre (P = D + I)	(L = I - F)	(L = F - I)		
TITOLO : 1 SPESE CORRENTI								
FUNZIONE : 1 FUNZIONI GENERALI DI AMMINISTRAZIONE, DI GESTIONE E DI CONTROLLO								
SERVIZIO : 1 Organi istituzionali, partecipazione e decentramento								
1010101 20	Personale: Retribuzioni lorde	RS						
		CP						
		T						
1010101 21	Personale: Contributi effettivi a carico dell'ente	RS						
		CP						
		T						
1010102 00	Acquisto di beni di consumo e/o di materie prime	RS						
		CP	100,00	37,50	57,00	94,50	-5,50	
		T	100,00	37,50	57,00	94,50		
1010103 00	Prestazioni di servizi	RS	11.290,77	4.428,62	6.749,81	11.178,43	-112,34	
		CP	126.340,00	117.877,02	8.034,65	125.911,67	-428,33	
		T	137.630,77	122.305,64	14.784,46	137.090,10		
1010105 19	Trasferimenti ad altri soggetti	RS						
		CP	2.500,00	1.469,62	500,00	1.969,62	-530,38	
		T	2.500,00	1.469,62	500,00	1.969,62		
1010107 21	Imposte e tasse: IRAP	RS	578,04		578,04	578,04		
		CP	10.380,00	7.862,70	953,39	8.816,09	-1.563,91	
		T	10.958,04	7.862,70	1.531,43	9.394,13		
1010108 00	Oneri straordinari della gestione corrente	RS						
		CP						
		T						
 TOTALI SERVIZIO 01		RS	11.868,81	4.428,62	7.327,85	11.756,47	-112,34	
		CP	139.320,00	127.246,84	9.545,04	136.791,88	-2.528,12	
		T	151.188,81	131.675,46	16.872,89	148.548,35		
SERVIZIO : 2 Segreteria generale, personale e organizzazione								
1010201 20	Personale: Retribuzioni lorde	RS	13.500,00	13.500,00		13.500,00		
		CP	104.234,73	90.725,78	13.500,00	104.225,78	-8,95	
		T	117.734,73	104.225,78	13.500,00	117.725,78		
1010201 21	Personale: Contributi effettivi a carico dell'ente	RS	3.114,88	3.114,88		3.114,88		
		CP	28.006,40	20.456,46	6.704,69	27.161,15	-845,25	
		T	31.121,28	23.571,34	6.704,69	30.276,03		
1010202 00	Acquisto di beni di consumo e/o di materie prime	RS	4.543,48	640,63	3.902,85	4.543,48		
		CP	6.917,50	2.061,09	4.640,81	6.701,90	-215,60	
		T	11.460,98	2.701,72	8.543,66	11.245,38		
1010203 00	Prestazioni di servizi	RS	255.170,29	179.106,08	68.255,16	247.361,24	-7.809,05	
		CP	368.497,62	238.717,34	126.160,71	364.878,05	-3.619,57	
		T	623.667,91	417.823,42	194.415,87	612.239,29		
1010204 00	Utilizzo di beni di terzi	RS	1.216,45	1.216,45		1.216,45		
		CP	5.050,00	3.034,44	1.294,16	4.328,60	-721,40	
		T	6.266,45	4.250,89	1.294,16	5.545,05		

CONTO DEL BILANCIO - PARTE USCITA ANNO 2012

Codice e Num.	DESCRIZIONE		Residui conservati e Stanziamenti definitivi di Bilancio		Conto del tesoriere	Determinazioni Residui	Impegni	Minori residui o economie
			RS	CP	Pagamenti	Residui da riportare		
						Residui (A)	Residui (B)	Residui (C)
			T	Competenza (F)	Competenza (G)	Competenza (H)	Competenza (I = G + H)	(L = I - F) (L = F - I)
			Totale (M)	Totale (N)	Residui al 31 dicembre (O = C + H)	Impegni 31 dicembre (P = D + I)		
1010205 03	Trasferimenti a province e a Citta' Metropolitane	RS	388,13	388,13			388,13	
		CP	1.320,25	1.245,45	74,80		1.320,25	
		T	1.708,38	1.633,58	74,80		1.708,38	
1010205 04	Trasferimenti a comuni e Unioni di Comuni	RS						
		CP						
		T						
1010205 05	Trasferimenti a Comunita' Montane	RS	8.399,09	6.612,88	1.786,21		8.399,09	
		CP	1.800,00		1.767,52		1.767,52	-32,48
		T	10.199,09	6.612,88	3.553,73		10.166,61	
1010205 15	Trasferimenti ad altri enti del settore pubblico	RS	109,60	109,60			109,60	
		CP	3.588,85	3.339,24	145,56		3.484,80	-104,05
		T	3.698,45	3.448,84	145,56		3.594,40	
1010205 19	Trasferimenti ad altri soggetti	RS						
		CP						
		T						
1010207 21	Imposte e tasse: IRAP	RS	1.147,50	1.147,50			1.147,50	
		CP	13.146,64	9.425,09	2.093,31		11.518,40	-1.628,24
		T	14.294,14	10.572,59	2.093,31		12.665,90	
1010207 29	Imposte e tasse: Altre imposte	RS						
		CP	120,67	120,67			120,67	
		T	120,67	120,67			120,67	
1010208 00	Oneri straordinari della gestione corrente	RS						
		CP	20.954,01		20.954,01		20.954,01	
		T	20.954,01		20.954,01		20.954,01	
1010209 00	Ammortamenti di esercizio	RS						
		CP						
		T						
☐ TOTALI SERVIZIO 02		RS	287.589,42	205.836,15	73.944,22		279.780,37	-7.809,05
		CP	553.636,67	369.125,56	177.335,57		546.461,13	-7.175,54
		T	841.226,09	574.961,71	251.279,79		826.241,50	
SERVIZIO : 3 Gestione economica, finanziaria, programmazione, provveditorato e controllo di gestione								
1010301 20	Personale: Retribuzioni lorde	RS						
		CP	83.678,38	83.651,67			83.651,67	-26,71
		T	83.678,38	83.651,67			83.651,67	
1010301 21	Personale: Contributi effettivi a carico dell'ente	RS						
		CP	22.895,38	19.421,02	3.415,48		22.836,50	-58,88
		T	22.895,38	19.421,02	3.415,48		22.836,50	
1010302 00	Acquisto di beni di consumo e/o di materie prime	RS	8.599,01	6.212,11			6.212,11	-2.386,90
		CP	22.000,00	10.921,59	10.889,25		21.810,84	-189,16
		T	30.599,01	17.133,70	10.889,25		28.022,95	
1010303 00	Prestazioni di servizi	RS	8.102,05	7.852,05	250,00		8.102,05	
		CP	16.600,32	6.998,04	8.893,63		15.891,67	-708,65
		T	24.702,37	14.850,09	9.143,63		23.993,72	
1010305 19	Trasferimenti ad altri soggetti	RS						
		CP						
		T						

CONTO DEL BILANCIO - PARTE USCITA ANNO 2012

Codice e Num.	DESCRIZIONE	RS	Residui conservati e stanziamenti definitivi di Bilancio	Conto del tesoriere	Determinazioni Residui	Impegni	Minori residui o economie	
			CP	Pagamenti	Residui da riportare			
						Residui (A)	Residui (B)	Residui (C)
						Competenza (F)	Competenza (G)	Competenza (H)
T	Totale (M)	Totale (N)	Residui al 31 dicembre (O = C + H)	Impegni 31 dicembre (P = D + I)	(L = I - F) (L = F - I)			
1010307 21	Imposte e tasse: IRAP	RS						
		CP	7.933,87	6.818,71	1.090,81	7.909,52	-24,35	
		T	7.933,87	6.818,71	1.090,81	7.909,52		
1010309 00	Ammortamenti di esercizio	RS						
		CP						
		T						
☐ TOTALI SERVIZIO 03		RS	16.701,06	14.064,16	250,00	14.314,16	-2.386,90	
		CP	153.107,95	127.811,03	24.289,17	152.100,20	-1.007,75	
		T	169.809,01	141.875,19	24.539,17	166.414,36		
SERVIZIO : 4 Gestione delle entrate tributarie e servizi fiscali								
1010401 20	Personale: Retribuzioni lorde	RS						
		CP	77.186,81	77.179,02		77.179,02	-7,79	
		T	77.186,81	77.179,02		77.179,02		
1010401 21	Personale: Contributi effettivi a carico dell'ente	RS						
		CP	21.266,58	18.088,54	3.178,04	21.266,58		
		T	21.266,58	18.088,54	3.178,04	21.266,58		
1010402 00	Acquisto di beni di consumo e/o di materie prime	RS						
		CP						
		T						
1010403 00	Prestazioni di servizi	RS	25.319,88	10.089,44	14.194,10	24.283,54	-1.036,34	
		CP	33.690,00	17.346,90	14.375,88	31.722,78	-1.967,22	
		T	59.009,88	27.436,34	28.569,98	56.006,32		
1010405 03	Trasferimenti a province e a Citta' Metropolitane	RS						
		CP						
		T						
1010405 15	Trasferimenti ad altri enti del settore pubblico	RS						
		CP						
		T						
1010405 18	Trasferimenti ad imprese	RS	1.404,01	1.404,01		1.404,01		
		CP	1.800,00	523,34	1.173,99	1.697,33	-102,67	
		T	3.204,01	1.927,35	1.173,99	3.101,34		
1010406 19	Interessi passivi ed oneri finanziari ad altri soggetti	RS						
		CP	400,00	183,90	78,60	262,50	-137,50	
		T	400,00	183,90	78,60	262,50		
1010407 21	Imposte e tasse: IRAP	RS						
		CP	6.567,80	5.558,38	1.002,93	6.561,31	-6,49	
		T	6.567,80	5.558,38	1.002,93	6.561,31		
1010408 00	Oneri straordinari della gestione corrente	RS	1.200,00	1.006,72	193,28	1.200,00		
		CP	15.500,00	4.054,74	11.034,41	15.089,15	-410,85	
		T	16.700,00	5.061,46	11.227,69	16.289,15		
1010409 00	Ammortamenti di esercizio	RS						
		CP						
		T						
☐ TOTALI SERVIZIO 04		RS	27.923,89	12.500,17	14.387,38	26.887,55	-1.036,34	
		CP	156.411,19	122.934,82	30.843,85	153.778,67	-2.632,52	
		T	184.335,08	135.434,99	45.231,23	180.666,22		
SERVIZIO : 5 Gestione dei beni demaniali e patrimoniali								

CONTO DEL BILANCIO - PARTE USCITA ANNO 2012

Codice e Num.	DESCRIZIONE		Residui conservati e Stanziamenti definitivi di Bilancio	Conto del tesoriere	Determinazioni Residui	Impegni	Minori residui o economie
				Pagamenti	Residui da riportare		
		RS	Residui (A)	Residui (B)	Residui (C)	Residui (D = B + C)	(E = D - A) (E = A - D)
		CP	Competenza (F)	Competenza (G)	Competenza (H)	Competenza (I = G + H)	(L = I - F) (L = F - I)
		T	Totale (M)	Totale (N)	Residui al 31 dicembre (O = C + H)	Impegni 31 dicembre (P = D + I)	
1010503 00	<i>Prestazioni di servizi</i>	RS					
		CP					
		T					
<input type="checkbox"/> TOTALI SERVIZIO 05		RS					
		CP					
		T					
SERVIZIO : 6 Ufficio tecnico							
1010601 20	<i>Personale: Retribuzioni lorde</i>	RS					
		CP	74.007,27	73.980,97		73.980,97	-26,30
		T	74.007,27	73.980,97		73.980,97	
1010601 21	<i>Personale: Contributi effettivi a carico dell'ente</i>	RS					
		CP	21.418,13	18.245,91	3.101,22	21.347,13	-71,00
		T	21.418,13	18.245,91	3.101,22	21.347,13	
1010602 00	<i>Acquisto di beni di consumo e/o di materie prime</i>	RS					
		CP					
		T					
1010603 00	<i>Prestazioni di servizi</i>	RS	26.903,47	10.541,11	16.362,36	26.903,47	
		CP	1.733,00	31,00	1.698,10	1.729,10	-3,90
		T	28.636,47	10.572,11	18.060,46	28.632,57	
1010605 19	<i>Trasferimenti ad altri soggetti</i>	RS	3.000,00	3.000,00		3.000,00	
		CP	3.000,00	3.000,00		3.000,00	
		T	6.000,00	6.000,00		6.000,00	
1010607 21	<i>Imposte e tasse: IRAP</i>	RS					
		CP	6.334,43	5.350,66	960,60	6.311,26	-23,17
		T	6.334,43	5.350,66	960,60	6.311,26	
1010609 00	<i>Ammortamenti di esercizio</i>	RS					
		CP					
		T					
<input type="checkbox"/> TOTALI SERVIZIO 06		RS	29.903,47	13.541,11	16.362,36	29.903,47	
		CP	106.492,83	100.608,54	5.759,92	106.368,46	-124,37
		T	136.396,30	114.149,65	22.122,28	136.271,93	
SERVIZIO : 7 Anagrafe, stato civile, elettorale, leva e servizio statistico							
1010701 20	<i>Personale: Retribuzioni lorde</i>	RS					
		CP	104.621,82	104.585,01		104.585,01	-36,81
		T	104.621,82	104.585,01		104.585,01	
1010701 21	<i>Personale: Contributi effettivi a carico dell'ente</i>	RS					
		CP	28.587,49	24.283,57	4.288,62	28.572,19	-15,30
		T	28.587,49	24.283,57	4.288,62	28.572,19	
1010702 00	<i>Acquisto di beni di consumo e/o di materie prime</i>	RS					
		CP					
		T					
1010703 00	<i>Prestazioni di servizi</i>	RS	1.785,00		1.582,70	1.582,70	-202,30
		CP	15.294,36	11.128,58	4.150,27	15.278,85	-15,51
		T	17.079,36	11.128,58	5.732,97	16.861,55	
1010705 04	<i>Trasferimenti a comuni e Unioni di Comuni</i>	RS	565,78	565,78		565,78	
		CP	800,00		800,00	800,00	
		T	1.365,78	565,78	800,00	1.365,78	


CONTO DEL BILANCIO - PARTE USCITA ANNO 2012

Codice e Num.	DESCRIZIONE		Residui conservati e Stanziamenti definitivi di Bilancio	Conto del tesoriere	Determinazioni Residui	Impegni	Minori residui o economie
				Pagamenti	Residui da riportare		
		RS	Residui (A)	Residui (B)	Residui (C)	Residui (D = B + C)	(E = D - A) (E = A - D)
		CP	Competenza (F)	Competenza (G)	Competenza (H)	Competenza (I = G + H)	(L = I - F) (L = F - I)
		T	Totale (M)	Totale (N)	Residui al 31 dicembre (O = C + H)	Impegni 31 dicembre (P = D + I)	
1010705 15	<i>Trasferimenti ad altri enti del settore pubblico</i>	RS					
		CP					
		T					
1010705 19	<i>Trasferimenti ad altri soggetti</i>	RS					
		CP	131,10	131,10		131,10	
		T	131,10	131,10		131,10	
1010707 21	<i>Imposte e tasse: IRAP</i>	RS					
		CP	8.572,01	6.865,21	849,84	7.715,05	-856,96
		T	8.572,01	6.865,21	849,84	7.715,05	
1010708 00	<i>Oneri straordinari della gestione corrente</i>	RS					
		CP	1.620,00	1.620,00		1.620,00	
		T	1.620,00	1.620,00		1.620,00	
1010709 00	<i>Ammortamenti di esercizio</i>	RS					
		CP					
		T					
<input type="checkbox"/> TOTALI SERVIZIO 07		RS	2.350,78	565,78	1.582,70	2.148,48	-202,30
		CP	159.626,78	148.613,47	10.088,73	158.702,20	-924,58
		T	161.977,56	149.179,25	11.671,43	160.850,68	
SERVIZIO : 8 Altri servizi generali							
1010801 20	<i>Personale: Retribuzioni lorde</i>	RS	94.838,03	94.814,53		94.814,53	-23,50
		CP	180.961,74	79.345,96	101.581,67	180.927,63	-34,11
		T	275.799,77	174.160,49	101.581,67	275.742,16	
1010801 21	<i>Personale: Contributi effettivi a carico dell'ente</i>	RS	22.512,88	22.512,88		22.512,88	
		CP	43.896,53	10.112,38	27.304,91	37.417,29	-6.479,24
		T	66.409,41	32.625,26	27.304,91	59.930,17	
1010801 26	<i>Personale : oneri per il personale in quiescenza</i>	RS	2.594,90				-2.594,90
		CP					
		T	2.594,90				
1010802 00	<i>Acquisto di beni di consumo e/o di materie prime</i>	RS					
		CP					
		T					
1010803 00	<i>Prestazioni di servizi</i>	RS	4.927,57	1.065,27	3.860,91	4.926,18	-1,39
		CP	900,00	40,40	775,81	816,21	-83,79
		T	5.827,57	1.105,67	4.636,72	5.742,39	
1010805 05	<i>Trasferimenti a Comunita' Montane</i>	RS	24.335,00	12.161,30	12.173,70	24.335,00	
		CP	12.110,00		12.100,85	12.100,85	-9,15
		T	36.445,00	12.161,30	24.274,55	36.435,85	
1010806 01	<i>Interessi passivi ed oneri finanziari : a Cassa Depositi e Prestiti</i>	RS					
		CP	3.445,12	3.445,12		3.445,12	
		T	3.445,12	3.445,12		3.445,12	
1010806 19	<i>Interessi passivi ed oneri finanziari ad altri soggetti</i>	RS					
		CP	9.202,96	9.202,96		9.202,96	
		T	9.202,96	9.202,96		9.202,96	
1010807 21	<i>Imposte e tasse: IRAP</i>	RS	7.874,08	7.874,08		7.874,08	
		CP	22.096,83	11.872,51	10.224,32	22.096,83	
		T	29.970,91	19.746,59	10.224,32	29.970,91	

CONTO DEL BILANCIO - PARTE USCITA ANNO 2012

Codice e Num.	DESCRIZIONE		Residui conservati e Stanziamenti definitivi di Bilancio		Conto del tesoriere	Determinazioni Residui	Impegni	Minori residui o economie
			RS	Residui (A)	Pagamenti	Residui da riportare		
					CP	Residui (B)	Residui (C)	
								Competenza (F)
T	Totale (M)	Totale (N)	Residui al 31 dicembre (O = C + H)	Impegni 31 dicembre (P = D + I)				
1010807 29	Imposte e tasse: Altre imposte	RS	647,36	647,36			647,36	
		CP	9.470,00	7.143,02	1.567,53		8.710,55	-759,45
		T	10.117,36	7.790,38	1.567,53		9.357,91	
1010808 00	Oneri straordinari della gestione corrente	RS	9.741,47	9.741,47			9.741,47	
		CP						
		T	9.741,47	9.741,47			9.741,47	
1010809 00	Ammortamenti di esercizio	RS						
		CP						
		T						
1010810 00	Fondo svalutazione crediti	RS						
		CP	286.000,00					-286.000,00
		T	286.000,00					
1010811 00	Fondo di riserva	RS						
		CP	4.546,44					-4.546,44
		T	4.546,44					
<input type="checkbox"/> TOTALI SERVIZIO 08		RS	167.471,29	148.816,89	16.034,61		164.851,50	-2.619,79
		CP	572.629,62	121.162,35	153.555,09		274.717,44	-297.912,18
		T	740.100,91	269.979,24	169.589,70		439.568,94	
<input type="checkbox"/> TOTALI FUNZIONE 01		RS	543.808,72	399.752,88	129.889,12		529.642,00	-14.166,72
		CP	1.841.225,04	1.117.502,61	411.417,37		1.528.919,98	-312.305,06
		T	2.385.033,76	1.517.255,49	541.306,49		2.058.561,98	
FUNZIONE : 2 FUNZIONI RELATIVE ALLA GIUSTIZIA								
SERVIZIO : 1 Uffici giudiziari								
1020103 00	Prestazioni di servizi	RS	6.863,31	2.084,31	1.028,00		3.112,31	-3.751,00
		CP	11.817,00	4.414,39	4.704,83		9.119,22	-2.697,78
		T	18.680,31	6.498,70	5.732,83		12.231,53	
1020104 00	Utilizzo di beni di terzi	RS						
		CP	29.040,00	29.040,00			29.040,00	
		T	29.040,00	29.040,00			29.040,00	
<input type="checkbox"/> TOTALI SERVIZIO 01		RS	6.863,31	2.084,31	1.028,00		3.112,31	-3.751,00
		CP	40.857,00	33.454,39	4.704,83		38.159,22	-2.697,78
		T	47.720,31	35.538,70	5.732,83		41.271,53	
SERVIZIO : 2 Casa circondariale e altri servizi								
1020206 01	Interessi passivi ed oneri finanziari : a Cassa Depositi e Prestiti	RS						
		CP	592,99	592,99			592,99	
		T	592,99	592,99			592,99	
<input type="checkbox"/> TOTALI SERVIZIO 02		RS						
		CP	592,99	592,99			592,99	
		T	592,99	592,99			592,99	
<input type="checkbox"/> TOTALI FUNZIONE 02		RS	6.863,31	2.084,31	1.028,00		3.112,31	-3.751,00
		CP	41.449,99	34.047,38	4.704,83		38.752,21	-2.697,78
		T	48.313,30	36.131,69	5.732,83		41.864,52	
FUNZIONE : 3 FUNZIONI DI POLIZIA LOCALE								
SERVIZIO : 1 Polizia municipale								

CONTO DEL BILANCIO - PARTE USCITA ANNO 2012

Codice e Num.	DESCRIZIONE		Residui conservati e Stanziamenti definitivi di Bilancio	Conto del tesoriere	Determinazioni Residui	Impegni	Minori residui o economie
				Pagamenti	Residui da riportare		
		RS	Residui (A)	Residui (B)	Residui (C)	Residui (D = B + C)	(E = D - A) (E = A - D)
		CP	Competenza (F)	Competenza (G)	Competenza (H)	Competenza (I = G + H)	(L = I - F) (L = F - I)
		T	Totale (M)	Totale (N)	Residui al 31 dicembre (O = C + H)	Impegni 31 dicembre (P = D + I)	
1030101 20	<i>Personale: Retribuzioni lorde</i>	RS	553,21	553,21		553,21	
		CP	128.586,25	127.726,36	700,00	128.426,36	-159,89
		T	129.139,46	128.279,57	700,00	128.979,57	
1030101 21	<i>Personale: Contributi effettivi a carico dell'ente</i>	RS	530,00	530,00		530,00	
		CP	39.300,00	34.170,44	5.129,56	39.300,00	
		T	39.830,00	34.700,44	5.129,56	39.830,00	
1030102 00	<i>Acquisto di beni di consumo e/o di materie prime</i>	RS	352,00	352,00		352,00	
		CP					
		T	352,00	352,00		352,00	
1030103 00	<i>Prestazioni di servizi</i>	RS	152.056,76	58.635,48	93.384,98	152.020,46	-36,30
		CP	137.542,30	20.037,53	116.683,62	136.721,15	-821,15
		T	289.599,06	78.673,01	210.068,60	288.741,61	
1030104 00	<i>Utilizzo di beni di terzi</i>	RS	50.696,16	50.696,16		50.696,16	
		CP	204.659,64	168.713,48	35.946,16	204.659,64	
		T	255.355,80	219.409,64	35.946,16	255.355,80	
1030105 15	<i>Trasferimenti ad altri enti del settore pubblico</i>	RS	1.847,88	1.847,88		1.847,88	
		CP					
		T	1.847,88	1.847,88		1.847,88	
1030105 19	<i>Trasferimenti ad altri soggetti</i>	RS					
		CP	1.900,00		1.900,00	1.900,00	
		T	1.900,00		1.900,00	1.900,00	
1030107 21	<i>Imposte e tasse: IRAP</i>	RS	1.019,24	209,93		209,93	-809,31
		CP	10.752,00	8.876,18	1.875,82	10.752,00	
		T	11.771,24	9.086,11	1.875,82	10.961,93	
1030107 29	<i>Imposte e tasse: Altre imposte</i>	RS					
		CP	174,81	174,81		174,81	
		T	174,81	174,81		174,81	
1030108 00	<i>Oneri straordinari della gestione corrente</i>	RS	34,50	34,50		34,50	
		CP					
		T	34,50	34,50		34,50	
1030109 00	<i>Ammortamenti di esercizio</i>	RS					
		CP					
		T					
 TOTALI SERVIZIO 01		RS	207.089,75	112.859,16	93.384,98	206.244,14	-845,61
		CP	522.915,00	359.698,80	162.235,16	521.933,96	-981,04
		T	730.004,75	472.557,96	255.620,14	728.178,10	
SERVIZIO : 3 Polizia amministrativa							
1030301 20	<i>Personale: Retribuzioni lorde</i>	RS					
		CP	21.990,59	21.986,61		21.986,61	-3,98
		T	21.990,59	21.986,61		21.986,61	
1030301 21	<i>Personale: Contributi effettivi a carico dell'ente</i>	RS					
		CP	6.487,13	5.514,11	970,22	6.484,33	-2,80
		T	6.487,13	5.514,11	970,22	6.484,33	
1030302 00	<i>Acquisto di beni di consumo e/o di materie prime</i>	RS					
		CP					
		T					

CONTO DEL BILANCIO - PARTE USCITA ANNO 2012

Codice e Num.	DESCRIZIONE		Residui conservati e Stanzamenti definitivi di Bilancio	Conto del tesoriere	Determinazioni Residui	Impegni	Minori residui o economie
				Pagamenti	Residui da riportare		
		RS	Residui (A)	Residui (B)	Residui (C)	Residui (D = B + C)	(E = D - A) (E = A - D)
		CP	Competenza (F)	Competenza (G)	Competenza (H)	Competenza (I = G + H)	(L = I - F) (L = F - I)
		T	Totale (M)	Totale (N)	Residui al 31 dicembre (O = C + H)	Impegni 31 dicembre (P = D + I)	
1030300	Prestazioni di servizi	RS					
		CP	15,00		13,80	13,80	-1,20
		T	15,00		13,80	13,80	
103030721	Imposte e tasse: IRAP	RS					
		CP	1.894,57	1.606,33	288,15	1.894,48	-0,09
		T	1.894,57	1.606,33	288,15	1.894,48	
TOTALI SERVIZIO 03		RS					
		CP	30.387,29	29.107,05	1.272,17	30.379,22	-8,07
		T	30.387,29	29.107,05	1.272,17	30.379,22	
TOTALI FUNZIONE 03		RS	207.089,75	112.859,16	93.384,98	206.244,14	-845,61
		CP	553.302,29	388.805,85	163.507,33	552.313,18	-989,11
		T	760.392,04	501.665,01	256.892,31	758.557,32	
FUNZIONE : 4 FUNZIONI DI ISTRUZIONE PUBBLICA							
SERVIZIO : 1 Scuola materna							
104010200	Acquisto di beni di consumo e/o di materie prime	RS	800,00	800,00		800,00	
		CP	1.500,00	475,00	1.000,00	1.475,00	-25,00
		T	2.300,00	1.275,00	1.000,00	2.275,00	
104010300	Prestazioni di servizi	RS	5.750,50	5.750,50		5.750,50	
		CP	20.255,00	10.833,73	8.914,79	19.748,52	-506,48
		T	26.005,50	16.584,23	8.914,79	25.499,02	
104010504	Trasferimenti a comuni e Unioni di Comuni	RS	28.003,90	10.550,50	17.453,40	28.003,90	
		CP	17.230,00		17.230,00	17.230,00	
		T	45.233,90	10.550,50	34.683,40	45.233,90	
104010519	Trasferimenti ad altri soggetti	RS	1.000,00	1.000,00		1.000,00	
		CP	12.200,00	8.000,00	4.200,00	12.200,00	
		T	13.200,00	9.000,00	4.200,00	13.200,00	
104010601	Interessi passivi ed oneri finanziari : a Cassa Depositi e Prestiti	RS					
		CP	1.621,96	1.621,96		1.621,96	
		T	1.621,96	1.621,96		1.621,96	
104010700	Imposte e tasse	RS					
		CP					
		T					
104010900	Ammortamenti di esercizio	RS					
		CP					
		T					
TOTALI SERVIZIO 01		RS	35.554,40	18.101,00	17.453,40	35.554,40	
		CP	52.806,96	20.930,69	31.344,79	52.275,48	-531,48
		T	88.361,36	39.031,69	48.798,19	87.829,88	
SERVIZIO : 2 Istruzione elementare							
104020200	Acquisto di beni di consumo e/o di materie prime	RS	966,46	966,46		966,46	
		CP	11.944,91	10.437,86	869,82	11.307,68	-637,23
		T	12.911,37	11.404,32	869,82	12.274,14	
104020300	Prestazioni di servizi	RS	21.793,67	21.793,67		21.793,67	
		CP	87.405,00	57.208,08	30.187,64	87.395,72	-9,28
		T	109.198,67	79.001,75	30.187,64	109.189,39	

CONTO DEL BILANCIO - PARTE USCITA ANNO 2012

Codice e Num.	DESCRIZIONE	RS	Residui conservati e Stanziamenti definitivi di Bilancio	Conto del tesoriere	Determinazioni Residui	Impegni	Minori residui o economie
			(A)	Pagamenti	Residui da riportare		
				Residui (B)	Residui (C)	Residui (D = B + C)	(E = D - A)
				Competenza (F)	Competenza (G)	Competenza (H)	Competenza (I = G + H)
T	Totale (M)	Totale (N)	Residui al 31 dicembre (O = C + H)	Impegni 31 dicembre (P = D + I)	(L = F - I)		
1040205 04	Trasferimenti a comuni e Unioni di Comuni	RS					
		CP					
		T					
1040205 15	Trasferimenti ad altri enti del settore pubblico	RS					
		CP	5.700,00	4.700,00	1.000,00	5.700,00	
		T	5.700,00	4.700,00	1.000,00	5.700,00	
1040205 19	Trasferimenti ad altri soggetti	RS					
		CP					
		T					
1040206 01	Interessi passivi ed oneri finanziari : a Cassa Depositi e Prestiti	RS					
		CP	10.798,04	10.798,04		10.798,04	
		T	10.798,04	10.798,04		10.798,04	
1040207 00	Imposte e tasse	RS					
		CP					
		T					
1040209 00	Ammortamenti di esercizio	RS					
		CP					
		T					
☐ TOTALI SERVIZIO 02		RS	22.760,13	22.760,13		22.760,13	
		CP	115.847,95	83.143,98	32.057,46	115.201,44	-646,51
		T	138.608,08	105.904,11	32.057,46	137.961,57	
SERVIZIO : 3 Istruzione media							
1040302 00	Acquisto di beni di consumo e/o di materie prime	RS	799,98	799,98		799,98	
		CP	2.000,00	1.099,54	900,00	1.999,54	-0,46
		T	2.799,98	1.899,52	900,00	2.799,52	
1040303 00	Prestazioni di servizi	RS	14.974,47	14.974,47		14.974,47	
		CP	56.025,00	32.087,82	22.523,11	54.610,93	-1.414,07
		T	70.999,47	47.062,29	22.523,11	69.585,40	
1040305 15	Trasferimenti ad altri enti del settore pubblico	RS					
		CP					
		T					
1040306 01	Interessi passivi ed oneri finanziari : a Cassa Depositi e Prestiti	RS					
		CP	8.515,05	8.515,05		8.515,05	
		T	8.515,05	8.515,05		8.515,05	
1040309 00	Ammortamenti di esercizio	RS					
		CP					
		T					
☐ TOTALI SERVIZIO 03		RS	15.774,45	15.774,45		15.774,45	
		CP	66.540,05	41.702,41	23.423,11	65.125,52	-1.414,53
		T	82.314,50	57.476,86	23.423,11	80.899,97	
SERVIZIO : 5 Assistenza scolastica, trasporto, refezione ed altri servizi							
1040501 20	Personale: Retribuzioni lorde	RS					
		CP	79.809,87	79.798,72		79.798,72	-11,15
		T	79.809,87	79.798,72		79.798,72	
1040501 21	Personale: Contributi effettivi a carico dell'ente	RS					
		CP	21.251,74	18.123,17	3.127,26	21.250,43	-1,31
		T	21.251,74	18.123,17	3.127,26	21.250,43	

CONTO DEL BILANCIO - PARTE USCITA ANNO 2012

Codice e Num.	DESCRIZIONE		Residui conservati e Stanziamenti definitivi di Bilancio		Conto del tesoriere	Determinazioni Residui	Impegni	Minori residui o economie
			RS	CP	Pagamenti	Residui da riportare		
					Residui (A)	Residui (B)	Residui (C)	Residui (D = B + C)
			Totale (M)	Totale (N)	Residui al 31 dicembre (O = C + H)	Impegni 31 dicembre (P = D + I)	Residui (L = F - I)	
1040502 00	Acquisto di beni di consumo e/o di materie prime	RS	5.610,75	5.610,75		5.610,75		
		CP	9.213,13	6.192,11	2.805,77	8.997,88	-215,25	
		T	14.823,88	11.802,86	2.805,77	14.608,63		
1040503 00	Prestazioni di servizi	RS	208.458,03	207.589,63	800,00	208.389,63		-68,40
		CP	483.823,29	297.196,64	174.304,97	471.501,61	-12.321,68	
		T	692.281,32	504.786,27	175.104,97	679.891,24		
1040505 03	Trasferimenti a province e a Citta' Metropolitane	RS						
		CP						
		T						
1040505 04	Trasferimenti a comuni e Unioni di Comuni	RS						
		CP						
		T						
1040505 05	Trasferimenti a Comunita' Montane	RS						
		CP						
		T						
1040505 15	Trasferimenti ad altri enti del settore pubblico	RS	3.590,00	3.590,00		3.590,00		
		CP	3.500,00		3.500,00	3.500,00		
		T	7.090,00	3.590,00	3.500,00	7.090,00		
1040505 19	Trasferimenti ad altri soggetti	RS	1.128,61		1.128,61	1.128,61		
		CP	11.487,85	9.862,17	1.625,68	11.487,85		
		T	12.616,46	9.862,17	2.754,29	12.616,46		
1040506 01	Interessi passivi ed oneri finanziari : a Cassa Depositi e Prestiti	RS						
		CP	2.306,51	2.306,51		2.306,51		
		T	2.306,51	2.306,51		2.306,51		
1040507 21	Imposte e tasse: IRAP	RS						
		CP	4.899,61	4.173,98	725,63	4.899,61		
		T	4.899,61	4.173,98	725,63	4.899,61		
1040507 29	Imposte e tasse: Altre imposte	RS						
		CP						
		T						
1040509 00	Ammortamenti di esercizio	RS						
		CP						
		T						
☐ TOTALI SERVIZIO 05		RS	218.787,39	216.790,38	1.928,61	218.718,99		-68,40
		CP	616.292,00	417.653,30	186.089,31	603.742,61	-12.549,39	
		T	835.079,39	634.443,68	188.017,92	822.461,60		
☐ TOTALI FUNZIONE 04		RS	292.876,37	273.425,96	19.382,01	292.807,97		-68,40
		CP	851.486,96	563.430,38	272.914,67	836.345,05	-15.141,91	
		T	1.144.363,33	836.856,34	292.296,68	1.129.153,02		
FUNZIONE : 5 FUNZIONI RELATIVE ALLA CULTURA E AI BENI CULTURALI								
SERVIZIO : 1 Biblioteche, musei e pinacoteche								
1050101 20	Personale: Retribuzioni lorde	RS						
		CP	22.347,22	22.347,22		22.347,22		
		T	22.347,22	22.347,22		22.347,22		
1050101 21	Personale: Contributi effettivi a carico dell'ente	RS						
		CP	6.069,10	5.162,15	905,76	6.067,91	-1,19	
		T	6.069,10	5.162,15	905,76	6.067,91		

CONTO DEL BILANCIO - PARTE USCITA ANNO 2012

Codice e Num.	DESCRIZIONE		Residui conservati e Stanziamenti definitivi di Bilancio	Conto del tesoriere	Determinazioni Residui	Impegni	Minori residui o economie	
				Pagamenti	Residui da riportare			
			RS	Residui (A)	Residui (B)	Residui (C)	Residui (D = B + C)	(E = D - A) (E = A - D)
			CP	Competenza (F)	Competenza (G)	Competenza (H)	Competenza (I = G + H)	(L = I - F) (L = F - I)
T	Totale (M)	Totale (N)	Residui al 31 dicembre (O = C + H)	Impegni 31 dicembre (P = D + I)				
1050102 00	Acquisto di beni di consumo e/o di materie prime	RS	4.008,17	3.655,18		3.655,18	-352,99	
		CP	8.300,00	5.735,91	2.560,85	8.296,76	-3,24	
		T	12.308,17	9.391,09	2.560,85	11.951,94		
1050103 00	Prestazioni di servizi	RS	16.311,66	16.295,54		16.295,54	-16,12	
		CP	66.837,86	47.125,54	15.843,62	62.969,16	-3.868,70	
		T	83.149,52	63.421,08	15.843,62	79.264,70		
1050104 00	Utilizzo di beni di terzi	RS						
		CP						
		T						
1050105 04	Trasferimenti a comuni e Unioni di Comuni	RS	3.138,40	3.138,40		3.138,40		
		CP	3.122,80		3.122,80	3.122,80		
		T	6.261,20	3.138,40	3.122,80	6.261,20		
1050107 21	Imposte e tasse: IRAP	RS						
		CP	1.900,07	1.611,06	289,01	1.900,07		
		T	1.900,07	1.611,06	289,01	1.900,07		
1050109 00	Ammortamenti di esercizio	RS						
		CP						
		T						
☐ TOTALI SERVIZIO 01		RS	23.458,23	23.089,12		23.089,12	-369,11	
		CP	108.577,05	81.981,88	22.722,04	104.703,92	-3.873,13	
		T	132.035,28	105.071,00	22.722,04	127.793,04		
SERVIZIO : 2 Teatri, attivita' culturali e servizi diversi nel settore culturale								
1050202 00	Acquisto di beni di consumo e/o di materie prime	RS	1.305,33	1.305,33		1.305,33		
		CP	2.800,00	1.881,67	615,92	2.497,59	-302,41	
		T	4.105,33	3.187,00	615,92	3.802,92		
1050203 00	Prestazioni di servizi	RS	96,00	96,00		96,00		
		CP	19.700,00	18.461,69	600,00	19.061,69	-638,31	
		T	19.796,00	18.557,69	600,00	19.157,69		
1050204 00	Utilizzo di beni di terzi	RS						
		CP						
		T						
1050205 03	Trasferimenti a province e a Citta' Metropolitane	RS						
		CP						
		T						
1050205 04	Trasferimenti a comuni e Unioni di Comuni	RS						
		CP	700,00	400,00		400,00	-300,00	
		T	700,00	400,00		400,00		
1050205 15	Trasferimenti ad altri enti del settore pubblico	RS	500,00	500,00		500,00		
		CP						
		T	500,00	500,00		500,00		
1050205 19	Trasferimenti ad altri soggetti	RS	9.263,00	9.263,00		9.263,00		
		CP	32.587,00	25.512,00	7.075,00	32.587,00		
		T	41.850,00	34.775,00	7.075,00	41.850,00		
1050207 29	Imposte e tasse: Altre imposte	RS						
		CP	3.300,00	2.410,99		2.410,99	-889,01	
		T	3.300,00	2.410,99		2.410,99		

CONTO DEL BILANCIO - PARTE USCITA ANNO 2012

Codice e Num.	DESCRIZIONE		Residui conservati e Stanziamenti definitivi di Bilancio	Conto del tesoriere	Determinazioni Residui	Impegni	Minori residui o economie
				Pagamenti	Residui da riportare		
		RS	Residui (A)	Residui (B)	Residui (C)	Residui (D = B + C)	(E = D - A) (E = A - D)
		CP	Competenza (F)	Competenza (G)	Competenza (H)	Competenza (I = G + H)	(L = I - F) (L = F - I)
		T	Totale (M)	Totale (N)	Residui al 31 dicembre (O = C + H)	Impegni 31 dicembre (P = D + I)	
☐ TOTALI SERVIZIO 02		RS	11.164,33	11.164,33		11.164,33	
		CP	59.087,00	48.666,35	8.290,92	56.957,27	-2.129,73
		T	70.251,33	59.830,68	8.290,92	68.121,60	
☐ TOTALI FUNZIONE 05		RS	34.622,56	34.253,45		34.253,45	-369,11
		CP	167.664,05	130.648,23	31.012,96	161.661,19	-6.002,86
		T	202.286,61	164.901,68	31.012,96	195.914,64	
FUNZIONE : 6 FUNZIONI NEL SETTORE SPORTIVO E RICREATIVO							
SERVIZIO : 2 Stadio comunale, palazzo dello sport e altri impianti							
106020200	Acquisto di beni di consumo e/o di materie prime	RS	900,00	900,00		900,00	
		CP	2.300,00	700,00	1.600,00	2.300,00	
		T	3.200,00	1.600,00	1.600,00	3.200,00	
106020300	Prestazioni di servizi	RS	3.758,65	3.758,65		3.758,65	
		CP	18.952,00	6.237,72	12.626,57	18.864,29	-87,71
		T	22.710,65	9.996,37	12.626,57	22.622,94	
106020400	Utilizzo di beni di terzi	RS	9.098,31	9.098,31		9.098,31	
		CP	9.159,35	9.159,35		9.159,35	
		T	18.257,66	18.257,66		18.257,66	
106020504	Trasferimenti a comuni e Unioni di Comuni	RS					
		CP					
		T					
106020515	Trasferimenti ad altri enti del settore pubblico	RS					
		CP	400,00		400,00	400,00	
		T	400,00		400,00	400,00	
106020519	Trasferimenti ad altri soggetti	RS	500,00	500,00		500,00	
		CP	50.728,00	46.922,72	3.805,00	50.727,72	-0,28
		T	51.228,00	47.422,72	3.805,00	51.227,72	
106020601	Interessi passivi ed oneri finanziari : a Cassa Depositi e Prestiti	RS					
		CP	24.790,22	24.790,22		24.790,22	
		T	24.790,22	24.790,22		24.790,22	
106020615	Interessi passivi ed oneri finanziari ad altri enti del settore pubblico	RS					
		CP					
		T					
106020619	Interessi passivi ed oneri finanziari ad altri soggetti	RS					
		CP					
		T					
106020900	Ammortamenti di esercizio	RS					
		CP					
		T					
☐ TOTALI SERVIZIO 02		RS	14.256,96	14.256,96		14.256,96	
		CP	106.329,57	87.810,01	18.431,57	106.241,58	-87,99
		T	120.586,53	102.066,97	18.431,57	120.498,54	
SERVIZIO : 3 Manifestazioni diverse nel settore sportivo e ricreativo							
106030200	Acquisto di beni di consumo e/o di materie prime	RS	356,33	356,33		356,33	
		CP	800,00	557,82	192,50	750,32	-49,68
		T	1.156,33	914,15	192,50	1.106,65	

CONTO DEL BILANCIO - PARTE USCITA ANNO 2012

Codice e Num.	DESCRIZIONE		Residui conservati e stanziamenti definitivi di Bilancio	Conto del tesoriere	Determinazioni Residui	Impegni	Minori residui o economie
				Pagamenti	Residui da riportare		
		RS	Residui (A)	Residui (B)	Residui (C)	Residui (D = B + C)	(E = D - A)
		CP	Competenza (F)	Competenza (G)	Competenza (H)	Competenza (I = G + H)	(L = I - F)
		T	Totale (M)	Totale (N)	Residui al 31 dicembre (O = C + H)	Impegni 31 dicembre (P = D + I)	(L = F - I)
1060303 00	Prestazioni di servizi	RS					
		CP					
		T					
<input type="checkbox"/> TOTALI SERVIZIO 03		RS	356,33	356,33		356,33	
		CP	800,00	557,82	192,50	750,32	-49,68
		T	1.156,33	914,15	192,50	1.106,65	
<input type="checkbox"/> TOTALI FUNZIONE 06		RS	14.613,29	14.613,29		14.613,29	
		CP	107.129,57	88.367,83	18.624,07	106.991,90	-137,67
		T	121.742,86	102.981,12	18.624,07	121.605,19	
FUNZIONE : 7 FUNZIONI NEL CAMPO TURISTICO							
SERVIZIO : 1 Servizi turistici							
1070103 00	Prestazioni di servizi	RS					
		CP					
		T					
1070105 04	Trasferimenti a comuni e Unioni di Comuni	RS	2.500,00		2.500,00	2.500,00	
		CP	2.550,00	2.550,00		2.550,00	
		T	5.050,00	2.550,00	2.500,00	5.050,00	
<input type="checkbox"/> TOTALI SERVIZIO 01		RS	2.500,00		2.500,00	2.500,00	
		CP	2.550,00	2.550,00		2.550,00	
		T	5.050,00	2.550,00	2.500,00	5.050,00	
SERVIZIO : 2 Manifestazioni turistiche							
1070203 00	Prestazioni di servizi	RS					
		CP					
		T					
1070205 19	Trasferimenti ad altri soggetti	RS					
		CP	800,00		800,00	800,00	
		T	800,00		800,00	800,00	
<input type="checkbox"/> TOTALI SERVIZIO 02		RS					
		CP	800,00		800,00	800,00	
		T	800,00		800,00	800,00	
<input type="checkbox"/> TOTALI FUNZIONE 07		RS	2.500,00		2.500,00	2.500,00	
		CP	3.350,00	2.550,00	800,00	3.350,00	
		T	5.850,00	2.550,00	3.300,00	5.850,00	
FUNZIONE : 8 FUNZIONI NEL CAMPO DELLA VIABILITA' E DEI TRASPORTI							
SERVIZIO : 1 Viabilita', circolazione stradale e servizi connessi							
1080101 20	Personale: Retribuzioni lorde	RS	2.637,04	2.637,04		2.637,04	
		CP	216.275,25	215.436,91	800,00	216.236,91	-38,34
		T	218.912,29	218.073,95	800,00	218.873,95	
1080101 21	Personale: Contributi effettivi a carico dell'ente	RS	557,52	458,71		458,71	-98,81
		CP	64.975,12	55.928,36	9.046,76	64.975,12	
		T	65.532,64	56.387,07	9.046,76	65.433,83	
1080102 00	Acquisto di beni di consumo e/o di materie prime	RS	17.213,39	17.144,08		17.144,08	-69,31
		CP	58.512,00	25.468,32	31.878,16	57.346,48	-1.165,52
		T	75.725,39	42.612,40	31.878,16	74.490,56	

CONTO DEL BILANCIO - PARTE USCITA ANNO 2012

Codice e Num.	DESCRIZIONE		Residui conservati e stanziamenti definitivi di Bilancio	Conto del tesoriere	Determinazioni Residui	Impegni	Minori residui o economie
			RS	Pagamenti	Residui da riportare		
				Residui (A)	Residui (B)	Residui (C)	
				CP	Competenza (G)	Competenza (H)	
T	Totale (M)	Totale (N)	Residui al 31 dicembre (O = C + H)	Impegni 31 dicembre (P = D + I)			
1080103 00	Prestazioni di servizi	RS	20.728,13	19.911,37		19.911,37	-816,76
		CP	204.530,00	144.761,66	59.565,12	204.326,78	-203,22
		T	225.258,13	164.673,03	59.565,12	224.238,15	
1080104 00	Utilizzo di beni di terzi	RS	7.875,96	2.738,18	5.137,78	7.875,96	
		CP	3.500,00	125,60	3.372,30	3.497,90	-2,10
		T	11.375,96	2.863,78	8.510,08	11.373,86	
1080106 01	Interessi passivi ed oneri finanziari : a Cassa Depositi e Prestiti	RS	110,82	110,82		110,82	
		CP	176.123,32	176.123,32		176.123,32	
		T	176.234,14	176.234,14		176.234,14	
1080106 15	Interessi passivi ed oneri finanziari ad altri enti del settore pubblico	RS					
		CP					
		T					
1080106 19	Interessi passivi ed oneri finanziari ad altri soggetti	RS					
		CP					
		T					
1080107 21	Imposte e tasse: IRAP	RS	290,30	157,64		157,64	-132,66
		CP	18.755,71	15.946,26	2.809,45	18.755,71	
		T	19.046,01	16.103,90	2.809,45	18.913,35	
1080107 29	Imposte e tasse: Altre imposte	RS					
		CP	1.171,60	1.069,33	102,27	1.171,60	
		T	1.171,60	1.069,33	102,27	1.171,60	
1080109 00	Ammortamenti di esercizio	RS					
		CP					
		T					
<input type="checkbox"/> TOTALI SERVIZIO 01		RS	49.413,16	43.157,84	5.137,78	48.295,62	-1.117,54
		CP	743.843,00	634.859,76	107.574,06	742.433,82	-1.409,18
		T	793.256,16	678.017,60	112.711,84	790.729,44	
SERVIZIO : 2 Illuminazione pubblica e servizi connessi							
1080201 20	Personale: Retribuzioni lorde	RS					
		CP					
		T					
1080201 21	Personale: Contributi effettivi a carico dell'ente	RS					
		CP					
		T					
1080202 00	Acquisto di beni di consumo e/o di materie prime	RS	450,00	450,00		450,00	
		CP	6.500,00	5.250,00	1.200,00	6.450,00	-50,00
		T	6.950,00	5.700,00	1.200,00	6.900,00	
1080203 00	Prestazioni di servizi	RS	44.443,26	44.443,26		44.443,26	
		CP	159.045,09	130.388,65	24.386,55	154.775,20	-4.269,89
		T	203.488,35	174.831,91	24.386,55	199.218,46	
1080206 01	Interessi passivi ed oneri finanziari : a Cassa Depositi e Prestiti	RS					
		CP	8.508,22	8.508,22		8.508,22	
		T	8.508,22	8.508,22		8.508,22	
1080207 21	Imposte e tasse: IRAP	RS					
		CP					
		T					

CONTO DEL BILANCIO - PARTE USCITA ANNO 2012

Codice e Num.	DESCRIZIONE		Residui conservati e Stanziamenti definitivi di Bilancio	Conto del tesoriere	Determinazioni Residui	Impegni	Minori residui o economie
				Pagamenti	Residui da riportare		
		RS	Residui (A)	Residui (B)	Residui (C)	Residui (D = B + C)	(E = D - A) (E = A - D)
		CP	Competenza (F)	Competenza (G)	Competenza (H)	Competenza (I = G + H)	(L = I - F) (L = F - I)
		T	Totale (M)	Totale (N)	Residui al 31 dicembre (O = C + H)	Impegni 31 dicembre (P = D + I)	
108020900	Ammortamenti di esercizio	RS					
		CP					
		T					
		RS	44.893,26	44.893,26		44.893,26	
<input type="checkbox"/>	TOTALI SERVIZIO 02	CP	174.053,31	144.146,87	25.586,55	169.733,42	-4.319,89
		T	218.946,57	189.040,13	25.586,55	214.626,68	
<input type="checkbox"/>	TOTALI FUNZIONE 08	RS	94.306,42	88.051,10	5.137,78	93.188,88	-1.117,54
		CP	917.896,31	779.006,63	133.160,61	912.167,24	-5.729,07
		T	1.012.202,73	867.057,73	138.298,39	1.005.356,12	
FUNZIONE : 9 FUNZIONI RIGUARDANTI LA GESTIONE DEL TERRITORIO E DELL' AMBIENTE							
SERVIZIO : 1 Urbanistica e gestione del territorio							
109010120	Personale: Retribuzioni lorde	RS	100,51	100,51		100,51	
		CP	88.915,68	88.915,68		88.915,68	
		T	89.016,19	89.016,19		89.016,19	
109010121	Personale: Contributi effettivi a carico dell'ente	RS	27,09	27,09		27,09	
		CP	26.149,47	22.975,19	3.167,13	26.142,32	-7,15
		T	26.176,56	23.002,28	3.167,13	26.169,41	
109010200	Acquisto di beni di consumo e/o di materie prime	RS					
		CP					
		T					
109010300	Prestazioni di servizi	RS	12.333,82	6.343,59	5.985,18	12.328,77	-5,05
		CP	2.070,00	107,60	1.935,20	2.042,80	-27,20
		T	14.403,82	6.451,19	7.920,38	14.371,57	
109010505	Trasferimenti a Comunita' Montane	RS	11.244,00	5.622,00	5.622,00	11.244,00	
		CP	5.622,00		5.622,00	5.622,00	
		T	16.866,00	5.622,00	11.244,00	16.866,00	
109010519	Trasferimenti ad altri soggetti	RS	2.500,00		2.500,00	2.500,00	
		CP	4.365,31		4.365,31	4.365,31	
		T	6.865,31		6.865,31	6.865,31	
109010721	Imposte e tasse: IRAP	RS	23,44				-23,44
		CP	7.580,27	6.592,95	984,73	7.577,68	-2,59
		T	7.603,71	6.592,95	984,73	7.577,68	
109010900	Ammortamenti di esercizio	RS					
		CP					
		T					
<input type="checkbox"/>	TOTALI SERVIZIO 01	RS	26.228,86	12.093,19	14.107,18	26.200,37	-28,49
		CP	134.702,73	118.591,42	16.074,37	134.665,79	-36,94
		T	160.931,59	130.684,61	30.181,55	160.866,16	
SERVIZIO : 2 Edilizia residenziale pubblica locale e piani di edilizia economico-popolare							
109020300	Prestazioni di servizi	RS	39.647,83	36.376,74		36.376,74	-3.271,09
		CP	69.617,00	23.242,34	46.374,66	69.617,00	
		T	109.264,83	59.619,08	46.374,66	105.993,74	
109020519	Trasferimenti ad altri soggetti	RS					
		CP					
		T					

CONTO DEL BILANCIO - PARTE USCITA ANNO 2012

Codice e Num.	DESCRIZIONE		Residui conservati e Stanziamenti definitivi di Bilancio	Conto del tesoriere	Determinazioni Residui	Impegni	Minori residui o economie
				Pagamenti	Residui da riportare		
		RS	Residui (A)	Residui (B)	Residui (C)	Residui (D = B + C)	(E = D - A)
		CP	Competenza (F)	Competenza (G)	Competenza (H)	Competenza (I = G + H)	(L = I - F)
		T	Totale (M)	Totale (N)	Residui al 31 dicembre (O = C + H)	Impegni 31 dicembre (P = D + I)	(L = F - I)
TOTALI SERVIZIO 02		RS	39.647,83	36.376,74		36.376,74	-3.271,09
		CP	69.617,00	23.242,34	46.374,66	69.617,00	
		T	109.264,83	59.619,08	46.374,66	105.993,74	
SERVIZIO : 3 Servizi di protezione civile							
109030300	Prestazioni di servizi	RS	916,00		916,00	916,00	
		CP	2.400,00		2.400,00	2.400,00	
		T	3.316,00		3.316,00	3.316,00	
109030601	Interessi passivi ed oneri finanziari : a Cassa Depositi e Prestiti	RS					
		CP	8.499,80	8.499,80		8.499,80	
		T	8.499,80	8.499,80		8.499,80	
TOTALI SERVIZIO 03		RS	916,00		916,00	916,00	
		CP	10.899,80	8.499,80	2.400,00	10.899,80	
		T	11.815,80	8.499,80	3.316,00	11.815,80	
SERVIZIO : 4 Servizio idrico integrato							
109040200	Acquisto di beni di consumo e/o di materie prime	RS	200,00	200,00		200,00	
		CP	1.100,00	700,00	400,00	1.100,00	
		T	1.300,00	900,00	400,00	1.300,00	
109040300	Prestazioni di servizi	RS	200,00	200,00		200,00	
		CP	1.050,00	525,00	525,00	1.050,00	
		T	1.250,00	725,00	525,00	1.250,00	
109040601	Interessi passivi ed oneri finanziari : a Cassa Depositi e Prestiti	RS					
		CP	21.352,63	21.352,63		21.352,63	
		T	21.352,63	21.352,63		21.352,63	
109040619	Interessi passivi ed oneri finanziari ad altri soggetti	RS					
		CP					
		T					
109040900	Ammortamenti di esercizio	RS					
		CP					
		T					
TOTALI SERVIZIO 04		RS	400,00	400,00		400,00	
		CP	23.502,63	22.577,63	925,00	23.502,63	
		T	23.902,63	22.977,63	925,00	23.902,63	
SERVIZIO : 5 Servizio smaltimento rifiuti							
109050120	Personale: Retribuzioni lorde	RS	269,94	269,94		269,94	
		CP	61.099,95	61.003,50	88,46	61.091,96	-7,99
		T	61.369,89	61.273,44	88,46	61.361,90	
109050121	Personale: Contributi effettivi a carico dell'ente	RS	402,84				-402,84
		CP	17.269,21	14.850,00	2.419,21	17.269,21	
		T	17.672,05	14.850,00	2.419,21	17.269,21	
109050200	Acquisto di beni di consumo e/o di materie prime	RS	289,79	289,79		289,79	
		CP	4.090,00	500,00	3.590,00	4.090,00	
		T	4.379,79	789,79	3.590,00	4.379,79	
109050300	Prestazioni di servizi	RS	130.397,04	130.397,04		130.397,04	
		CP	790.700,00	654.444,01	136.255,99	790.700,00	
		T	921.097,04	784.841,05	136.255,99	921.097,04	

CONTO DEL BILANCIO - PARTE USCITA ANNO 2012

Codice e Num.	DESCRIZIONE		Residui conservati e Stanzamenti definitivi di Bilancio	Conto del tesoriere	Determinazioni Residui	Impegni	Minori residui o economie
				Pagamenti	Residui da riportare		
		RS	Residui (A)	Residui (B)	Residui (C)	Residui (D = B + C)	(E = D - A) (E = A - D)
		CP	Competenza (F)	Competenza (G)	Competenza (H)	Competenza (I = G + H)	(L = I - F) (L = F - I)
		T	Totale (M)	Totale (N)	Residui al 31 dicembre (O = C + H)	Impegni 31 dicembre (P = D + I)	
1090505 03	<i>Trasferimenti a province e a Citta' Metropolitane</i>	RS					
		CP					
		T					
1090505 07	<i>Trasferimenti ad aziende di pubblici servizi</i>	RS					
		CP					
		T					
1090505 15	<i>Trasferimenti ad altri enti del settore pubblico</i>	RS					
		CP	1.886,92	1.886,92		1.886,92	
		T	1.886,92	1.886,92		1.886,92	
1090506 01	<i>Interessi passivi ed oneri finanziari : a Cassa Depositi e Prestiti</i>	RS					
		CP	1.378,48	1.378,48		1.378,48	
		T	1.378,48	1.378,48		1.378,48	
1090506 19	<i>Interessi passivi ed oneri finanziari ad altri soggetti</i>	RS					
		CP					
		T					
1090507 21	<i>Imposte e tasse: IRAP</i>	RS	12,60				-12,60
		CP	3.323,54	2.822,52	501,02	3.323,54	
		T	3.336,14	2.822,52	501,02	3.323,54	
1090509 00	<i>Ammortamenti di esercizio</i>	RS					
		CP					
		T					
TOTALI SERVIZIO 05		RS	131.372,21	130.956,77		130.956,77	-415,44
		CP	879.748,10	736.885,43	142.854,68	879.740,11	-7,99
		T	1.011.120,31	867.842,20	142.854,68	1.010.696,88	
SERVIZIO : 6 Parchi e servizi per la tutela ambientale del verde, altri servizi relativi al territorio e all'ambiente							
1090601 21	<i>Personale: Contributi effettivi a carico dell'ente</i>	RS					
		CP					
		T					
1090602 00	<i>Acquisto di beni di consumo e/o di materie prime</i>	RS	647,76	647,76		647,76	
		CP	1.990,00	1.036,53	950,00	1.986,53	-3,47
		T	2.637,76	1.684,29	950,00	2.634,29	
1090603 00	<i>Prestazioni di servizi</i>	RS	9.711,01	6.694,12	1.500,00	8.194,12	-1.516,89
		CP	46.690,00	24.919,89	18.586,32	43.506,21	-3.183,79
		T	56.401,01	31.614,01	20.086,32	51.700,33	
1090605 03	<i>Trasferimenti a province e a Citta' Metropolitane</i>	RS					
		CP	698,00	698,00		698,00	
		T	698,00	698,00		698,00	
1090605 19	<i>Trasferimenti ad altri soggetti</i>	RS	1.233,00	1.233,00		1.233,00	
		CP	2.566,00	1.033,00	1.533,00	2.566,00	
		T	3.799,00	2.266,00	1.533,00	3.799,00	
1090606 01	<i>Interessi passivi ed oneri finanziari : a Cassa Depositi e Prestiti</i>	RS					
		CP	22.682,83	22.682,83		22.682,83	
		T	22.682,83	22.682,83		22.682,83	
TOTALI SERVIZIO 06		RS	11.591,77	8.574,88	1.500,00	10.074,88	-1.516,89
		CP	74.626,83	50.370,25	21.069,32	71.439,57	-3.187,26
		T	86.218,60	58.945,13	22.569,32	81.514,45	


CONTO DEL BILANCIO - PARTE USCITA ANNO 2012

Codice e Num.	DESCRIZIONE	RS	Residui conservati e Stanziamenti definitivi di Bilancio	Conto del tesoriere	Determinazioni Residui	Impegni	Minori residui o economie
			Residui (A)	Pagamenti	Residui da riportare		
		CP	Competenza (F)	Competenza (G)	Competenza (H)	Residui (D = B + C)	(E = D - A)
		T	Totale (M)	Totale (N)	Residui al 31 dicembre (O = C + H)	Impegni 31 dicembre (P = D + I)	(L = I - F)
							(L = F - I)
☐	TOTALI FUNZIONE 09	RS	210.156,67	188.401,58	16.523,18	204.924,76	-5.231,91
		CP	1.193.097,09	960.166,87	229.698,03	1.189.864,90	-3.232,19
		T	1.403.253,76	1.148.568,45	246.221,21	1.394.789,66	
FUNZIONE : 10 FUNZIONI NEL SETTORE SOCIALE							
SERVIZIO : 1 Asili nido, servizi per l'infanzia e per i minori							
1100101 20	Personale: Retribuzioni lorde	RS					
		CP	182.662,82	182.662,46		182.662,46	-0,36
		T	182.662,82	182.662,46		182.662,46	
1100101 21	Personale: Contributi effettivi a carico dell'ente	RS					
		CP	54.388,74	47.035,00	7.353,74	54.388,74	
		T	54.388,74	47.035,00	7.353,74	54.388,74	
1100102 00	Acquisto di beni di consumo e/o di materie prime	RS	4.584,72	4.584,72		4.584,72	
		CP	8.661,53	3.573,33	4.939,91	8.513,24	-148,29
		T	13.246,25	8.158,05	4.939,91	13.097,96	
1100103 00	Prestazioni di servizi	RS	84.128,31	57.212,31	24.132,74	81.345,05	-2.783,26
		CP	186.854,30	73.892,56	84.892,57	158.785,13	-28.069,17
		T	270.982,61	131.104,87	109.025,31	240.130,18	
1100105 02	Trasferimenti a Regioni	RS					
		CP					
		T					
1100105 03	Trasferimenti a province e a Citta' Metropolitane	RS					
		CP					
		T					
1100105 04	Trasferimenti a comuni e Unioni di Comuni	RS					
		CP					
		T					
1100105 18	Trasferimenti ad imprese	RS					
		CP					
		T					
1100105 19	Trasferimenti ad altri soggetti	RS					
		CP					
		T					
1100106 01	Interessi passivi ed oneri finanziari : a Cassa Depositi e Prestiti	RS					
		CP	13.476,86	13.476,82		13.476,82	-0,04
		T	13.476,86	13.476,82		13.476,82	
1100107 21	Imposte e tasse: IRAP	RS					
		CP					
		T					
1100109 00	Ammortamenti di esercizio	RS					
		CP					
		T					
☐	TOTALI SERVIZIO 01	RS	88.713,03	61.797,03	24.132,74	85.929,77	-2.783,26
		CP	446.044,25	320.640,17	97.186,22	417.826,39	-28.217,86
		T	534.757,28	382.437,20	121.318,96	503.756,16	
SERVIZIO : 2 Servizi di prevenzione e riabilitazione							

CONTO DEL BILANCIO - PARTE USCITA ANNO 2012

Codice e Num.	DESCRIZIONE		Residui conservati e stanziamenti definitivi di Bilancio	Conto del tesoriere	Determinazioni Residui	Impegni	Minori residui o economie
				Pagamenti	Residui da riportare		
		RS	Residui (A)	Residui (B)	Residui (C)	Residui (D = B + C)	(E = D - A) (E = A - D)
		CP	Competenza (F)	Competenza (G)	Competenza (H)	Competenza (I = G + H)	(L = I - F) (L = F - I)
		T	Totale (M)	Totale (N)	Residui al 31 dicembre (O = C + H)	Impegni 31 dicembre (P = D + I)	
1100203 00	Prestazioni di servizi	RS	109.028,33	109.028,33		109.028,33	
		CP	465.078,81	389.799,84	75.278,97	465.078,81	
		T	574.107,14	498.828,17	75.278,97	574.107,14	
TOTALI SERVIZIO 02		RS	109.028,33	109.028,33		109.028,33	
		CP	465.078,81	389.799,84	75.278,97	465.078,81	
		T	574.107,14	498.828,17	75.278,97	574.107,14	
SERVIZIO : 3 Strutture residenziali e di ricovero per anziani							
1100301 20	Personale: Retribuzioni lorde	RS					
		CP	262.129,97	262.129,76		262.129,76	-0,21
		T	262.129,97	262.129,76		262.129,76	
1100301 21	Personale: Contributi effettivi a carico dell'ente	RS					
		CP	78.730,58	67.579,42	11.151,16	78.730,58	
		T	78.730,58	67.579,42	11.151,16	78.730,58	
1100302 00	Acquisto di beni di consumo e/o di materie prime	RS	16.607,01	16.606,99		16.606,99	-0,02
		CP	62.161,99	44.424,36	15.961,69	60.386,05	-1.775,94
		T	78.769,00	61.031,35	15.961,69	76.993,04	
1100303 00	Prestazioni di servizi	RS	80.581,24	79.515,15	450,00	79.965,15	-616,09
		CP	316.125,62	233.859,41	80.601,16	314.460,57	-1.665,05
		T	396.706,86	313.374,56	81.051,16	394.425,72	
1100306 01	Interessi passivi ed oneri finanziari : a Cassa Depositi e Prestiti	RS					
		CP	26.553,25	26.553,25		26.553,25	
		T	26.553,25	26.553,25		26.553,25	
1100307 29	Imposte e tasse: Altre imposte	RS					
		CP					
		T					
TOTALI SERVIZIO 03		RS	97.188,25	96.122,14	450,00	96.572,14	-616,11
		CP	745.701,41	634.546,20	107.714,01	742.260,21	-3.441,20
		T	842.889,66	730.668,34	108.164,01	838.832,35	
SERVIZIO : 4 Assistenza, beneficenza pubblica e servizi diversi alla persona							
1100401 20	Personale: Retribuzioni lorde	RS	20.794,80	20.794,80		20.794,80	
		CP	160.407,95	138.948,75	21.435,24	160.383,99	-23,96
		T	181.202,75	159.743,55	21.435,24	181.178,79	
1100401 21	Personale: Contributi effettivi a carico dell'ente	RS	5.753,28	5.462,93	290,35	5.753,28	
		CP	45.403,71	32.776,55	12.432,52	45.209,07	-194,64
		T	51.156,99	38.239,48	12.722,87	50.962,35	
1100402 00	Acquisto di beni di consumo e/o di materie prime	RS	15.336,68	2.793,61	12.403,37	15.196,98	-139,70
		CP	11.050,00	7.090,74	3.628,25	10.718,99	-331,01
		T	26.386,68	9.884,35	16.031,62	25.915,97	
1100403 00	Prestazioni di servizi	RS	249.021,44	101.975,68	139.181,52	241.157,20	-7.864,24
		CP	128.613,24	43.673,17	79.101,65	122.774,82	-5.838,42
		T	377.634,68	145.648,85	218.283,17	363.932,02	
1100404 00	Utilizzo di beni di terzi	RS					
		CP					
		T					
1100405 03	Trasferimenti a province e a Citta' Metropolitane	RS					
		CP	500,00	500,00		500,00	
		T	500,00	500,00		500,00	

CONTO DEL BILANCIO - PARTE USCITA ANNO 2012

Codice e Num.	DESCRIZIONE		Residui conservati e Stanziamenti definitivi di Bilancio	Conto del tesoriere	Determinazioni Residui	Impegni	Minori residui o economie
				Pagamenti	Residui da riportare		
		RS	Residui (A)	Residui (B)	Residui (C)	Residui (D = B + C)	(E = D - A)
		CP	Competenza (F)	Competenza (G)	Competenza (H)	Competenza (I = G + H)	(L = I - F)
		T	Totale (M)	Totale (N)	Residui al 31 dicembre (O = C + H)	Impegni 31 dicembre (P = D + I)	(L = F - I)
1100405 04	Trasferimenti a comuni e Unioni di Comuni	RS	497.776,34	112.342,94	383.845,79	496.188,73	-1.587,61
		CP	38.528,00		38.528,00	38.528,00	
		T	536.304,34	112.342,94	422.373,79	534.716,73	
1100405 06	Trasferimenti ad aziende sanitarie ed ospedaliere	RS	2.900.098,38	2.289,48	2.897.808,90	2.900.098,38	
		CP	800.180,19		800.034,19	800.034,19	-146,00
		T	3.700.278,57	2.289,48	3.697.843,09	3.700.132,57	
1100405 15	Trasferimenti ad altri enti del settore pubblico	RS	480,00		480,00	480,00	
		CP					
		T	480,00		480,00	480,00	
1100405 19	Trasferimenti ad altri soggetti	RS	186.851,95	112.174,60	6.210,35	118.384,95	-68.467,00
		CP	107.227,47	57.784,64	47.877,83	105.662,47	-1.565,00
		T	294.079,42	169.959,24	54.088,18	224.047,42	
1100406 01	Interessi passivi ed oneri finanziari : a Cassa Depositi e Prestiti	RS					
		CP	1.767,09	1.767,09		1.767,09	
		T	1.767,09	1.767,09		1.767,09	
1100407 21	Imposte e tasse: IRAP	RS	1.803,76	1.564,28	239,48	1.803,76	
		CP	3.651,56	1.460,28	2.173,96	3.634,24	-17,32
		T	5.455,32	3.024,56	2.413,44	5.438,00	
1100407 29	Imposte e tasse: Altre imposte	RS					
		CP					
		T					
1100408 00	Oneri straordinari della gestione corrente	RS					
		CP					
		T					
1100409 00	Ammortamenti di esercizio	RS					
		CP					
		T					
 TOTALI SERVIZIO 04		RS	3.877.916,63	359.398,32	3.440.459,76	3.799.858,08	-78.058,55
		CP	1.297.329,21	284.001,22	1.005.211,64	1.289.212,86	-8.116,35
		T	5.175.245,84	643.399,54	4.445.671,40	5.089.070,94	
SERVIZIO : 5 Servizio necroscopico e cimiteriale							
1100501 20	Personale: Retribuzioni lorde	RS	995,77	995,77		995,77	
		CP	41.782,55	41.561,56	200,92	41.762,48	-20,07
		T	42.778,32	42.557,33	200,92	42.758,25	
1100501 21	Personale: Contributi effettivi a carico dell'ente	RS	125,00	125,00		125,00	
		CP	13.131,23	11.361,86	1.741,77	13.103,63	-27,60
		T	13.256,23	11.486,86	1.741,77	13.228,63	
1100502 00	Acquisto di beni di consumo e/o di materie prime	RS	429,51	429,51		429,51	
		CP	1.500,00	700,00	800,00	1.500,00	
		T	1.929,51	1.129,51	800,00	1.929,51	
1100503 00	Prestazioni di servizi	RS	1.156,99	997,03	159,96	1.156,99	
		CP	7.095,00	4.525,95	2.245,41	6.771,36	-323,64
		T	8.251,99	5.522,98	2.405,37	7.928,35	
1100505 19	Trasferimenti ad altri soggetti	RS					
		CP	4.250,00		3.250,00	3.250,00	-1.000,00
		T	4.250,00		3.250,00	3.250,00	

CONTO DEL BILANCIO - PARTE USCITA ANNO 2012

Codice e Num.	DESCRIZIONE		Residui conservati e Stanzamenti definitivi di Bilancio	Conto del tesoriere	Determinazioni Residui	Impegni	Minori residui o economie
				Pagamenti	Residui da riportare		
		RS	Residui (A)	Residui (B)	Residui (C)	Residui (D = B + C)	(E = D - A) (E = A - D)
		CP	Competenza (F)	Competenza (G)	Competenza (H)	Competenza (I = G + H)	(L = I - F) (L = F - I)
		T	Totale (M)	Totale (N)	Residui al 31 dicembre (O = C + H)	Impegni 31 dicembre (P = D + I)	
1100506 01	<i>Interessi passivi ed oneri finanziari : a Cassa Depositi e Prestiti</i>	RS					
		CP	28.496,88	28.496,88		28.496,88	
		T	28.496,88	28.496,88		28.496,88	
1100507 21	<i>Imposte e tasse: IRAP</i>	RS	44,54	44,54		44,54	
		CP	3.743,97	3.213,70	530,27	3.743,97	
		T	3.788,51	3.258,24	530,27	3.788,51	
1100509 00	<i>Ammortamenti di esercizio</i>	RS					
		CP					
		T					
<input type="checkbox"/> TOTALI SERVIZIO 05		RS	2.751,81	2.591,85	159,96	2.751,81	
		CP	99.999,63	89.859,95	8.768,37	98.628,32	-1.371,31
		T	102.751,44	92.451,80	8.928,33	101.380,13	
<input type="checkbox"/> TOTALI FUNZIONE 10		RS	4.175.598,05	628.937,67	3.465.202,46	4.094.140,13	-81.457,92
		CP	3.054.153,31	1.718.847,38	1.294.159,21	3.013.006,59	-41.146,72
		T	7.229.751,36	2.347.785,05	4.759.361,67	7.107.146,72	
FUNZIONE : 11 FUNZIONI NEL CAMPO DELLO SVILUPPO ECONOMICO							
SERVIZIO : 2 Fiere, mercati e servizi connessi							
1110202 00	<i>Acquisto di beni di consumo e/o di materie prime</i>	RS					
		CP	819,97	819,97		819,97	
		T	819,97	819,97		819,97	
1110203 00	<i>Prestazioni di servizi</i>	RS	804,65	804,65		804,65	
		CP	7.500,00	4.710,43	1.979,78	6.690,21	-809,79
		T	8.304,65	5.515,08	1.979,78	7.494,86	
1110205 05	<i>Trasferimenti a Comunita' Montane</i>	RS	10.500,00	3.500,00	7.000,00	10.500,00	
		CP	3.500,00		3.500,00	3.500,00	
		T	14.000,00	3.500,00	10.500,00	14.000,00	
1110205 19	<i>Trasferimenti ad altri soggetti</i>	RS	3.330,00	3.330,00		3.330,00	
		CP	3.550,00	2.360,00	1.190,00	3.550,00	
		T	6.880,00	5.690,00	1.190,00	6.880,00	
<input type="checkbox"/> TOTALI SERVIZIO 02		RS	14.634,65	7.634,65	7.000,00	14.634,65	
		CP	15.369,97	7.890,40	6.669,78	14.560,18	-809,79
		T	30.004,62	15.525,05	13.669,78	29.194,83	
SERVIZIO : 3 Mattatoio e servizi connessi							
1110305 04	<i>Trasferimenti a comuni e Unioni di Comuni</i>	RS					
		CP					
		T					
<input type="checkbox"/> TOTALI SERVIZIO 03		RS					
		CP					
		T					
SERVIZIO : 5 Servizi relativi al commercio							
1110505 03	<i>Trasferimenti a province e a Citta' Metropolitane</i>	RS					
		CP					
		T					

CONTO DEL BILANCIO - PARTE USCITA ANNO 2012

Codice e Num.	DESCRIZIONE		Residui conservati e Stanziamenti definitivi di Bilancio	Conto del tesoriere	Determinazioni Residui	Impegni	Minori residui o economie	
				Pagamenti	Residui da riportare			
				Residui (A)	Residui (B)			Residui (C)
				Competenza (F)	Competenza (G)			Competenza (H)
T	Totale (M)	Totale (N)	Residui al 31 dicembre (O = C + H)	Impegni 31 dicembre (P = D + I)				
1110505 18	<i>Trasferimenti ad imprese</i>	RS	10.133,38	365,89	9.767,49	10.133,38		
		CP						
		T	10.133,38	365,89	9.767,49	10.133,38		
<input type="checkbox"/> TOTALI SERVIZIO 05		RS	10.133,38	365,89	9.767,49	10.133,38		
		CP						
		T	10.133,38	365,89	9.767,49	10.133,38		
SERVIZIO : 6 Servizi relativi all'artigianato								
1110605 18	<i>Trasferimenti ad imprese</i>	RS	9.950,61	302,38	9.648,23	9.950,61		
		CP						
		T	9.950,61	302,38	9.648,23	9.950,61		
<input type="checkbox"/> TOTALI SERVIZIO 06		RS	9.950,61	302,38	9.648,23	9.950,61		
		CP						
		T	9.950,61	302,38	9.648,23	9.950,61		
SERVIZIO : 7 Servizi relativi all'agricoltura								
1110705 18	<i>Trasferimenti ad imprese</i>	RS						
		CP						
		T						
<input type="checkbox"/> TOTALI SERVIZIO 07		RS						
		CP						
		T						
<input type="checkbox"/> TOTALI FUNZIONE 11		RS	34.718,64	8.302,92	26.415,72	34.718,64		
		CP	15.369,97	7.890,40	6.669,78	14.560,18	-809,79	
		T	50.088,61	16.193,32	33.085,50	49.278,82		
FUNZIONE : 12 FUNZIONI RELATIVE A SERVIZI PRODUTTIVI								
SERVIZIO : 5 Farmacie								
1120505 18	<i>Trasferimenti ad imprese</i>	RS						
		CP						
		T						
1120505 19	<i>Trasferimenti ad altri soggetti</i>	RS	165,28		165,28	165,28		
		CP	41,32				-41,32	
		T	206,60		165,28	165,28		
<input type="checkbox"/> TOTALI SERVIZIO 05		RS	165,28		165,28	165,28		
		CP	41,32				-41,32	
		T	206,60		165,28	165,28		
<input type="checkbox"/> TOTALI FUNZIONE 12		RS	165,28		165,28	165,28		
		CP	41,32				-41,32	
		T	206,60		165,28	165,28		
<input type="checkbox"/> TOTALI TITOLO 1		RS	5.617.319,06	1.750.682,32	3.759.628,53	5.510.310,85	-107.008,21	
		CP	8.746.165,90	5.791.263,56	2.566.668,86	8.357.932,42	-388.233,48	
		T	14.363.484,96	7.541.945,88	6.326.297,39	13.868.243,27		

CONTO DEL BILANCIO - PARTE USCITA ANNO 2012

Codice e Num.	DESCRIZIONE		Residui conservati e Stanziamenti definitivi di Bilancio	Conto del tesoriere	Determinazioni Residui	Impegni	Minori residui o economie
				Pagamenti	Residui da riportare		
		RS	Residui (A)	Residui (B)	Residui (C)	Residui (D = B + C)	(E = D - A) (E = A - D)
		CP	Competenza (F)	Competenza (G)	Competenza (H)	Competenza (I = G + H)	(L = I - F) (L = F - I)
		T	Totale (M)	Totale (N)	Residui al 31 dicembre (O = C + H)	Impegni 31 dicembre (P = D + I)	
TITOLO : 2 SPESE IN CONTO CAPITALE							
FUNZIONE : 1 FUNZIONI GENERALI DI AMMINISTRAZIONE, DI GESTIONE E DI CONTROLLO							
SERVIZIO : 1 Organi istituzionali, partecipazione e decentramento							
2010105 62	Acquisizione di beni mobili, macchine e attrezzature tecnico scientifiche	RS					
		CP					
		T					
<input type="checkbox"/>	TOTALI SERVIZIO 01	RS					
		CP					
		T					
SERVIZIO : 2 Segreteria generale, personale e organizzazione							
2010201 00	Acquisizione di beni immobili	RS					
		CP					
		T					
2010205 62	Acquisizione di beni mobili, macchine e attrezzature tecnico scientifiche	RS	1.230,00		1.230,00	1.230,00	
		CP					
		T	1.230,00		1.230,00	1.230,00	
2010206 00	Incarichi professionali esterni	RS					
		CP					
		T					
2010208 07	Partecipazioni azionarie in aziende di pubblici servizi	RS					
		CP					
		T					
<input type="checkbox"/>	TOTALI SERVIZIO 02	RS	1.230,00		1.230,00	1.230,00	
		CP					
		T	1.230,00		1.230,00	1.230,00	
SERVIZIO : 4 Gestione delle entrate tributarie e servizi fiscali							
2010405 62	Acquisizione di beni mobili, macchine e attrezzature tecnico scientifiche	RS					
		CP					
		T					
<input type="checkbox"/>	TOTALI SERVIZIO 04	RS					
		CP					
		T					
SERVIZIO : 5 Gestione dei beni demaniali e patrimoniali							
2010501 00	Acquisizione di beni immobili	RS					
		CP					
		T					
2010507 19	Trasferimenti ad altri soggetti	RS					
		CP					
		T					
<input type="checkbox"/>	TOTALI SERVIZIO 05	RS					
		CP					
		T					

CONTO DEL BILANCIO - PARTE USCITA ANNO 2012

Codice e Num.	DESCRIZIONE		Residui conservati e Stanziamenti definitivi di Bilancio	Conto del tesoriere	Determinazioni Residui	Impegni	Minori residui o economie
				Pagamenti	Residui da riportare		
		RS	Residui (A)	Residui (B)	Residui (C)	Residui (D = B + C)	(E = D - A) (E = A - D)
		CP	Competenza (F)	Competenza (G)	Competenza (H)	Competenza (I = G + H)	(L = I - F) (L = F - I)
		T	Totale (M)	Totale (N)	Residui al 31 dicembre (O = C + H)	Impegni 31 dicembre (P = D + I)	
SERVIZIO : 6 Ufficio tecnico							
2010606 00	Incarichi professionali esterni	RS					
		CP					
		T					
<input type="checkbox"/> TOTALI SERVIZIO 06		RS					
		CP					
		T					
SERVIZIO : 8 Altri servizi generali							
2010801 00	Acquisizione di beni immobili	RS	19.364,39	12.791,79	6.572,60	19.364,39	
		CP	32.500,00		32.500,00	32.500,00	
		T	51.864,39	12.791,79	39.072,60	51.864,39	
2010805 62	Acquisizione di beni mobili, macchine e attrezzature tecnico scientifiche	RS					
		CP	3.206,50	3.206,50		3.206,50	
		T	3.206,50	3.206,50		3.206,50	
2010807 19	Trasferimenti ad altri soggetti	RS	11.981,60	11.981,60		11.981,60	
		CP					
		T	11.981,60	11.981,60		11.981,60	
<input type="checkbox"/> TOTALI SERVIZIO 08		RS	31.345,99	24.773,39	6.572,60	31.345,99	
		CP	35.706,50	3.206,50	32.500,00	35.706,50	
		T	67.052,49	27.979,89	39.072,60	67.052,49	
<input type="checkbox"/> TOTALI FUNZIONE 01		RS	32.575,99	24.773,39	7.802,60	32.575,99	
		CP	35.706,50	3.206,50	32.500,00	35.706,50	
		T	68.282,49	27.979,89	40.302,60	68.282,49	
FUNZIONE : 2 FUNZIONI RELATIVE ALLA GIUSTIZIA							
SERVIZIO : 1 Uffici giudiziari							
2020101 00	Acquisizione di beni immobili	RS					
		CP					
		T					
<input type="checkbox"/> TOTALI SERVIZIO 01		RS					
		CP					
		T					
<input type="checkbox"/> TOTALI FUNZIONE 02		RS					
		CP					
		T					
FUNZIONE : 3 FUNZIONI DI POLIZIA LOCALE							
SERVIZIO : 1 Polizia municipale							
2030105 62	Acquisizione di beni mobili, macchine e attrezzature tecnico scientifiche	RS	1.680,00	1.680,00		1.680,00	
		CP					
		T	1.680,00	1.680,00		1.680,00	
<input type="checkbox"/> TOTALI SERVIZIO 01		RS	1.680,00	1.680,00		1.680,00	
		CP					
		T	1.680,00	1.680,00		1.680,00	

CONTO DEL BILANCIO - PARTE USCITA ANNO 2012

Codice e Num.	DESCRIZIONE	RS	Residui conservati e Stanziam. definitivi di Bilancio Residui (A)	Conto del tesoriere	Determinazioni Residui	Impegni Residui (D = B + C)	Minori residui o economie (E = D - A) (E = A - D)
				Pagamenti	Residui da riportare		
		CP	Competenza (F)	Competenza (G)	Competenza (H)	Competenza (I = G + H)	(L = I - F) (L = F - I)
		T	Totale (M)	Totale (N)	Residui al 31 dicembre (O = C + H)	Impegni 31 dicembre (P = D + I)	
TOTALI FUNZIONE 03		RS	1.680,00	1.680,00		1.680,00	
		CP					
		T	1.680,00	1.680,00		1.680,00	
FUNZIONE : 4 FUNZIONI DI ISTRUZIONE PUBBLICA							
SERVIZIO : 1 Scuola materna							
204010100	Acquisizione di beni immobili	RS	416,98	416,00		416,00	-0,98
		CP					
		T	416,98	416,00		416,00	
204010562	Acquisizione di beni mobili, macchine e attrezzature tecnico scientifiche	RS					
		CP					
		T					
204010600	Incarichi professionali esterni	RS					
		CP	6.050,00		6.050,00	6.050,00	
		T	6.050,00		6.050,00	6.050,00	
204010704	Trasferimenti a comuni e Unioni di comuni	RS	35.000,00	30.000,00	5.000,00	35.000,00	
		CP					
		T	35.000,00	30.000,00	5.000,00	35.000,00	
TOTALI SERVIZIO 01		RS	35.416,98	30.416,00	5.000,00	35.416,00	-0,98
		CP	6.050,00		6.050,00	6.050,00	
		T	41.466,98	30.416,00	11.050,00	41.466,00	
SERVIZIO : 2 Istruzione elementare							
204020100	Acquisizione di beni immobili	RS	1.900,00	1.899,74		1.899,74	-0,26
		CP	25.000,00	24.229,56	770,44	25.000,00	
		T	26.900,00	26.129,30	770,44	26.899,74	
204020562	Acquisizione di beni mobili, macchine e attrezzature tecnico scientifiche	RS	5.924,98	2.236,42	3.688,52	5.924,94	-0,04
		CP	1.100,00		1.100,00	1.100,00	
		T	7.024,98	2.236,42	4.788,52	7.024,94	
204020600	Incarichi professionali esterni	RS					
		CP	9.680,00	4.840,00	4.840,00	9.680,00	
		T	9.680,00	4.840,00	4.840,00	9.680,00	
204020704	Trasferimenti a comuni e Unioni di comuni	RS					
		CP	110.124,86				-110.124,86
		T	110.124,86				
TOTALI SERVIZIO 02		RS	7.824,98	4.136,16	3.688,52	7.824,68	-0,30
		CP	145.904,86	29.069,56	6.710,44	35.780,00	-110.124,86
		T	153.729,84	33.205,72	10.398,96	43.604,68	
SERVIZIO : 3 Istruzione media							
204030100	Acquisizione di beni immobili	RS	2.058,98		1.761,50	1.761,50	-297,48
		CP	25.000,00	24.595,00	405,00	25.000,00	
		T	27.058,98	24.595,00	2.166,50	26.761,50	
204030562	Acquisizione di beni mobili, macchine e attrezzature tecnico scientifiche	RS					
		CP					
		T					

CONTO DEL BILANCIO - PARTE USCITA ANNO 2012

Codice e Num.	DESCRIZIONE		Residui conservati e Stanzamenti definitivi di Bilancio	Conto del tesoriere	Determinazioni Residui	Impegni	Minori residui o economie
				Pagamenti	Residui da riportare		
		RS	Residui (A)	Residui (B)	Residui (C)	Residui (D = B + C)	(E = D - A) (E = A - D)
		CP	Competenza (F)	Competenza (G)	Competenza (H)	Competenza (I = G + H)	(L = I - F) (L = F - I)
		T	Totale (M)	Totale (N)	Residui al 31 dicembre (O = C + H)	Impegni 31 dicembre (P = D + I)	
2040306 00	<i>Incarichi professionali esterni</i>	RS	7.200,00	3.599,75	3.600,25	7.200,00	
		CP					
		T	7.200,00	3.599,75	3.600,25	7.200,00	
<input type="checkbox"/> TOTALI SERVIZIO 03		RS	9.258,98	3.599,75	5.361,75	8.961,50	-297,48
		CP	25.000,00	24.595,00	405,00	25.000,00	
		T	34.258,98	28.194,75	5.766,75	33.961,50	
SERVIZIO : 5 Assistenza scolastica, trasporto, refezione ed altri servizi							
2040501 00	<i>Acquisizione di beni immobili</i>	RS	530,67	530,00		530,00	-0,67
		CP					
		T	530,67	530,00		530,00	
2040505 62	<i>Acquisizione di beni mobili, macchine e attrezzature tecnico scientifiche</i>	RS					
		CP					
		T					
<input type="checkbox"/> TOTALI SERVIZIO 05		RS	530,67	530,00		530,00	-0,67
		CP					
		T	530,67	530,00		530,00	
<input type="checkbox"/> TOTALI FUNZIONE 04		RS	53.031,61	38.681,91	14.050,27	52.732,18	-299,43
		CP	176.954,86	53.664,56	13.165,44	66.830,00	-110.124,86
		T	229.986,47	92.346,47	27.215,71	119.562,18	
FUNZIONE : 5 FUNZIONI RELATIVE ALLA CULTURA E AI BENI CULTURALI							
SERVIZIO : 1 Biblioteche, musei e pinacoteche							
2050101 00	<i>Acquisizione di beni immobili</i>	RS					
		CP	4.000,00		3.980,90	3.980,90	-19,10
		T	4.000,00		3.980,90	3.980,90	
2050105 62	<i>Acquisizione di beni mobili, macchine e attrezzature tecnico scientifiche</i>	RS	580,06	498,52	81,54	580,06	
		CP					
		T	580,06	498,52	81,54	580,06	
<input type="checkbox"/> TOTALI SERVIZIO 01		RS	580,06	498,52	81,54	580,06	
		CP	4.000,00		3.980,90	3.980,90	-19,10
		T	4.580,06	498,52	4.062,44	4.560,96	
SERVIZIO : 2 Teatri, attivita' culturali e servizi diversi nel settore culturale							
2050205 62	<i>Acquisizione di beni mobili, macchine e attrezzature tecnico scientifiche</i>	RS					
		CP					
		T					
<input type="checkbox"/> TOTALI SERVIZIO 02		RS					
		CP					
		T					
<input type="checkbox"/> TOTALI FUNZIONE 05		RS	580,06	498,52	81,54	580,06	
		CP	4.000,00		3.980,90	3.980,90	-19,10
		T	4.580,06	498,52	4.062,44	4.560,96	
FUNZIONE : 6 FUNZIONI NEL SETTORE SPORTIVO E RICREATIVO							
SERVIZIO : 2 Stadio comunale, palazzo dello sport e altri impianti							

CONTO DEL BILANCIO - PARTE USCITA ANNO 2012

Codice e Num.	DESCRIZIONE		Residui conservati e stanziamenti definitivi di Bilancio	Conto del tesoriere	Determinazioni Residui	Impegni	Minori residui o economie	
			RS	Pagamenti	Residui da riportare			
				Residui (A)	Residui (B)	Residui (C)	Residui (D = B + C)	(E = D - A)
				CP	Competenza (G)	Competenza (H)	Competenza (I = G + H)	(E = A - D)
T	Totale (M)	Totale (N)	Residui al 31 dicembre (O = C + H)	Impegni 31 dicembre (P = D + I)	(L = I - F)	(L = F - I)		
2060201 00	Acquisizione di beni immobili	RS	628,42		628,42	628,42		
		CP						
		T	628,42		628,42	628,42		
2060205 62	Acquisizione di beni mobili, macchine e attrezzature tecnico scientifiche	RS						
		CP						
		T						
2060206 00	Incarichi professionali esterni	RS						
		CP						
		T						
2060207 19	Trasferimenti ad altri soggetti	RS						
		CP						
		T						
☐ TOTALI SERVIZIO 02		RS	628,42		628,42	628,42		
		CP						
		T	628,42		628,42	628,42		
☐ TOTALI FUNZIONE 06		RS	628,42		628,42	628,42		
		CP						
		T	628,42		628,42	628,42		
FUNZIONE : 8 FUNZIONI NEL CAMPO DELLA VIABILITA' E DEI TRASPORTI								
SERVIZIO : 1 Viabilita', circolazione stradale e servizi connessi								
2080101 00	Acquisizione di beni immobili	RS	479.494,07	102.312,73	105.725,85	208.038,58	-271.455,49	
		CP	208.725,00	20.928,32	90.561,35	111.489,67	-97.235,33	
		T	688.219,07	123.241,05	196.287,20	319.528,25		
2080105 62	Acquisizione di beni mobili, macchine e attrezzature tecnico scientifiche	RS	4.840,00	4.840,00		4.840,00		
		CP						
		T	4.840,00	4.840,00		4.840,00		
2080107 04	Trasferimenti a comuni e Unioni di comuni	RS						
		CP						
		T						
2080107 05	Trasferimenti a comunita' montane	RS						
		CP	9.615,67		9.615,67	9.615,67		
		T	9.615,67		9.615,67	9.615,67		
2080107 15	Trasferimenti ad altri enti del settore pubblico	RS	70.000,00	10.000,00	60.000,00	70.000,00		
		CP						
		T	70.000,00	10.000,00	60.000,00	70.000,00		
2080107 19	Trasferimenti ad altri soggetti	RS						
		CP						
		T						
☐ TOTALI SERVIZIO 01		RS	554.334,07	117.152,73	165.725,85	282.878,58	-271.455,49	
		CP	218.340,67	20.928,32	100.177,02	121.105,34	-97.235,33	
		T	772.674,74	138.081,05	265.902,87	403.983,92		
SERVIZIO : 2 Illuminazione pubblica e servizi connessi								
2080201 00	Acquisizione di beni immobili	RS						
		CP	6.300,00	6.256,91	21,54	6.278,45	-21,55	
		T	6.300,00	6.256,91	21,54	6.278,45		

CONTO DEL BILANCIO - PARTE USCITA ANNO 2012

Codice e Num.	DESCRIZIONE		Residui conservati e stanziamenti definitivi di Bilancio	Conto del tesoriere	Determinazioni Residui	Impegni	Minori residui o economie
				Pagamenti	Residui da riportare		
		RS	Residui (A)	Residui (B)	Residui (C)	Residui (D = B + C)	(E = D - A)
		CP	Competenza (F)	Competenza (G)	Competenza (H)	Competenza (I = G + H)	(L = I - F)
		T	Totale (M)	Totale (N)	Residui al 31 dicembre (O = C + H)	Impegni 31 dicembre (P = D + I)	(L = F - I)
<input type="checkbox"/> TOTALI SERVIZIO 02		RS					
		CP	6.300,00	6.256,91	21,54	6.278,45	-21,55
		T	6.300,00	6.256,91	21,54	6.278,45	
<input type="checkbox"/> TOTALI FUNZIONE 08		RS	554.334,07	117.152,73	165.725,85	282.878,58	-271.455,49
		CP	224.640,67	27.185,23	100.198,56	127.383,79	-97.256,88
		T	778.974,74	144.337,96	265.924,41	410.262,37	
FUNZIONE : 9 FUNZIONI RIGUARDANTI LA GESTIONE DEL TERRITORIO E DELL'AMBIENTE							
SERVIZIO : 1 Urbanistica e gestione del territorio							
209010100	Acquisizione di beni immobili	RS	10.352,38		10.352,38	10.352,38	
		CP					
		T	10.352,38		10.352,38	10.352,38	
209010600	Incarichi professionali esterni	RS					
		CP					
		T					
209010704	Trasferimenti a comuni e Unioni di comuni	RS					
		CP	60.000,00				-60.000,00
		T	60.000,00				
209010719	Trasferimenti ad altri soggetti	RS	25.559,28	19.812,00	5.747,28	25.559,28	
		CP	53.558,43		21.134,26	21.134,26	-32.424,17
		T	79.117,71	19.812,00	26.881,54	46.693,54	
<input type="checkbox"/> TOTALI SERVIZIO 01		RS	35.911,66	19.812,00	16.099,66	35.911,66	
		CP	113.558,43		21.134,26	21.134,26	-92.424,17
		T	149.470,09	19.812,00	37.233,92	57.045,92	
SERVIZIO : 2 Edilizia residenziale pubblica locale e piani di edilizia economico-popolare							
209020100	Acquisizione di beni immobili	RS	253.592,39	42.695,21	210.897,18	253.592,39	
		CP					
		T	253.592,39	42.695,21	210.897,18	253.592,39	
<input type="checkbox"/> TOTALI SERVIZIO 02		RS	253.592,39	42.695,21	210.897,18	253.592,39	
		CP					
		T	253.592,39	42.695,21	210.897,18	253.592,39	
SERVIZIO : 3 Servizi di protezione civile							
209030100	Acquisizione di beni immobili	RS					
		CP					
		T					
<input type="checkbox"/> TOTALI SERVIZIO 03		RS					
		CP					
		T					
SERVIZIO : 4 Servizio idrico integrato							
209040100	Acquisizione di beni immobili	RS					
		CP	600,00		600,00	600,00	
		T	600,00		600,00	600,00	
209040807	Partecipazioni azionarie in aziende di pubblici servizi	RS					
		CP					
		T					

CONTO DEL BILANCIO - PARTE USCITA ANNO 2012

Codice e Num.	DESCRIZIONE		Residui conservati e Stanzamenti definitivi di Bilancio		Conto del tesoriere	Determinazioni Residui	Impegni	Minori residui o economie
			RS	Residui (A)	Pagamenti	Residui da riportare		
					CP	Residui (B)	Residui (C)	
						Totale (M)	Competenza (G)	Competenza (H)
2090409 07	Conferimenti di capitale ad aziende di pubblici servizi	RS	114.000,00			114.000,00	114.000,00	
		CP						
		T	114.000,00			114.000,00	114.000,00	
☐ TOTALI SERVIZIO 04		RS	114.000,00			114.000,00	114.000,00	
		CP	600,00			600,00	600,00	
		T	114.600,00			114.600,00	114.600,00	
SERVIZIO : 5 Servizio smaltimento rifiuti								
2090501 00	Acquisizione di beni immobili	RS						
		CP						
		T						
☐ TOTALI SERVIZIO 05		RS						
		CP						
		T						
SERVIZIO : 6 Parchi e servizi per la tutela ambientale del verde, altri servizi relativi al territorio e all'ambiente								
2090601 00	Acquisizione di beni immobili	RS	441.178,13	389.625,73		51.552,40	441.178,13	
		CP	58.000,00	40.796,16		17.203,84	58.000,00	
		T	499.178,13	430.421,89		68.756,24	499.178,13	
2090606 00	Incarichi professionali esterni	RS						
		CP						
		T						
2090607 02	Trasferimenti a regioni	RS	3.197,44	640,00		2.557,44	3.197,44	
		CP						
		T	3.197,44	640,00		2.557,44	3.197,44	
2090607 03	Trasferimenti a province a a Citta' Metropolitane	RS	13.107,90	2.559,98		10.547,92	13.107,90	
		CP						
		T	13.107,90	2.559,98		10.547,92	13.107,90	
2090607 05	Trasferimenti a comunita' montane	RS	101.224,25			1.224,25	1.224,25	-100.000,00
		CP						
		T	101.224,25			1.224,25	1.224,25	
2090607 19	Trasferimenti ad altri soggetti	RS						
		CP						
		T						
☐ TOTALI SERVIZIO 06		RS	558.707,72	392.825,71		65.882,01	458.707,72	-100.000,00
		CP	58.000,00	40.796,16		17.203,84	58.000,00	
		T	616.707,72	433.621,87		83.085,85	516.707,72	
☐ TOTALI FUNZIONE 09		RS	962.211,77	455.332,92		406.878,85	862.211,77	-100.000,00
		CP	172.158,43	40.796,16		38.938,10	79.734,26	-92.424,17
		T	1.134.370,20	496.129,08		445.816,95	941.946,03	
FUNZIONE : 10 FUNZIONI NEL SETTORE SOCIALE								
SERVIZIO : 1 Asili nido, servizi per l'infanzia e per i minori								
2100101 00	Acquisizione di beni immobili	RS	1.066,00	416,00		650,00	1.066,00	
		CP						
		T	1.066,00	416,00		650,00	1.066,00	

CONTO DEL BILANCIO - PARTE USCITA ANNO 2012

Codice e Num.	DESCRIZIONE		Residui conservati e Stanziamenti definitivi di Bilancio	Conto del tesoriere	Determinazioni Residui	Impegni	Minori residui o economie	
				Pagamenti	Residui da riportare			
				Residui (A)	Residui (B)			Residui (C)
				Competenza (F)	Competenza (G)			Competenza (H)
T	Totale (M)	Totale (N)	Residui al 31 dicembre (O = C + H)	Impegni 31 dicembre (P = D + I)				
2100105 62	Acquisizione di beni mobili, macchine e attrezzature tecnico scientifiche	RS						
		CP	2.000,00		2.000,00	2.000,00		
		T	2.000,00		2.000,00	2.000,00		
<input type="checkbox"/> TOTALI SERVIZIO 01		RS	1.066,00	416,00	650,00	1.066,00		
		CP	2.000,00		2.000,00	2.000,00		
		T	3.066,00	416,00	2.650,00	3.066,00		
SERVIZIO : 3 Strutture residenziali e di ricovero per anziani								
2100301 00	Acquisizione di beni immobili	RS	291.932,98	169.220,45	119.812,53	289.032,98	-2.900,00	
		CP	212.536,71	6.671,63	5.865,08	12.536,71	-200.000,00	
		T	504.469,69	175.892,08	125.677,61	301.569,69		
2100305 62	Acquisizione di beni mobili, macchine e attrezzature tecnico scientifiche	RS						
		CP						
		T						
<input type="checkbox"/> TOTALI SERVIZIO 03		RS	291.932,98	169.220,45	119.812,53	289.032,98	-2.900,00	
		CP	212.536,71	6.671,63	5.865,08	12.536,71	-200.000,00	
		T	504.469,69	175.892,08	125.677,61	301.569,69		
SERVIZIO : 4 Assistenza, beneficenza pubblica e servizi diversi alla persona								
2100401 00	Acquisizione di beni immobili	RS						
		CP						
		T						
2100407 04	Trasferimenti a comuni e Unioni di comuni	RS						
		CP						
		T						
<input type="checkbox"/> TOTALI SERVIZIO 04		RS						
		CP						
		T						
SERVIZIO : 5 Servizio necroscopico e cimiteriale								
2100501 00	Acquisizione di beni immobili	RS	6.134,24	6.085,21	48,79	6.134,00	-0,24	
		CP						
		T	6.134,24	6.085,21	48,79	6.134,00		
2100505 62	Acquisizione di beni mobili, macchine e attrezzature tecnico scientifiche	RS						
		CP						
		T						
<input type="checkbox"/> TOTALI SERVIZIO 05		RS	6.134,24	6.085,21	48,79	6.134,00	-0,24	
		CP						
		T	6.134,24	6.085,21	48,79	6.134,00		
<input type="checkbox"/> TOTALI FUNZIONE 10		RS	299.133,22	175.721,66	120.511,32	296.232,98	-2.900,24	
		CP	214.536,71	6.671,63	7.865,08	14.536,71	-200.000,00	
		T	513.669,93	182.393,29	128.376,40	310.769,69		
FUNZIONE : 11 FUNZIONI NEL CAMPO DELLO SVILUPPO ECONOMICO								
SERVIZIO : 2 Fiere, mercati e servizi connessi								
2110205 62	Acquisizione di beni mobili, macchine e attrezzature tecnico scientifiche	RS						
		CP						
		T						

CONTO DEL BILANCIO - PARTE USCITA ANNO 2012

Codice e Num.	DESCRIZIONE		Residui conservati e Stanziamenti definitivi di Bilancio	Conto del tesoriere	Determinazioni Residui	Impegni	Minori residui o economie
				Pagamenti	Residui da riportare		
		RS	Residui (A)	Residui (B)	Residui (C)	Residui (D = B + C)	(E = D - A) (E = A - D)
		CP	Competenza (F)	Competenza (G)	Competenza (H)	Competenza (I = G + H)	(L = I - F) (L = F - I)
		T	Totale (M)	Totale (N)	Residui al 31 dicembre (O = C + H)	Impegni 31 dicembre (P = D + I)	
<input type="checkbox"/>	TOTALI SERVIZIO 02	RS					
		CP					
		T					
SERVIZIO : 5 Servizi relativi al commercio							
2110506 00	<i>Incarichi professionali esterni</i>	RS					
		CP					
		T					
<input type="checkbox"/>	TOTALI SERVIZIO 05	RS					
		CP					
		T					
<input type="checkbox"/>	TOTALI FUNZIONE 11	RS					
		CP					
		T					
<input type="checkbox"/>	TOTALI TITOLO 2	RS	1.904.175,14	813.841,13	715.678,85	1.529.519,98	-374.655,16
		CP	827.997,17	131.524,08	196.648,08	328.172,16	-499.825,01
		T	2.732.172,31	945.365,21	912.326,93	1.857.692,14	

CONTO DEL BILANCIO - PARTE USCITA ANNO 2012

Codice e Num.	DESCRIZIONE		Residui conservati e Stanzamenti definitivi di Bilancio	Conto del tesoriere	Determinazioni Residui	Impegni	Minori residui o economie
				Pagamenti	Residui da riportare		
		RS	Residui (A)	Residui (B)	Residui (C)	Residui (D = B + C)	(E = D - A) (E = A - D)
		CP	Competenza (F)	Competenza (G)	Competenza (H)	Competenza (I = G + H)	(L = I - F) (L = F - I)
		T	Totale (M)	Totale (N)	Residui al 31 dicembre (O = C + H)	Impegni 31 dicembre (P = D + I)	
TITOLO : 3 SPESE PER RIMBORSO DI PRESTITI							
FUNZIONE : 1 FUNZIONI GENERALI DI AMMINISTRAZIONE, DI GESTIONE E DI CONTROLLO							
SERVIZIO : 3 Gestione economica, finanziaria, programmazione, provveditorato e controllo di gestione							
301030100	Rimborso per anticipazioni di cassa	RS					
		CP	2.152.918,12				-2.152.918,12
		T	2.152.918,12				
301030301	Rimborso quota capitale di mutui e prestiti a Cassa Depositi e Prestiti	RS					
		CP	463.111,33	462.564,60	546,73	463.111,33	
		T	463.111,33	462.564,60	546,73	463.111,33	
301030315	Rimborso quota capitale di mutui e prestiti ad altri enti del settore pubblico	RS					
		CP					
		T					
301030319	Rimborso quota capitale di mutui e prestiti ad altri soggetti	RS					
		CP					
		T					
<input type="checkbox"/> TOTALI SERVIZIO 03		RS					
		CP	2.616.029,45	462.564,60	546,73	463.111,33	-2.152.918,12
		T	2.616.029,45	462.564,60	546,73	463.111,33	
<input type="checkbox"/> TOTALI FUNZIONE 01		RS					
		CP	2.616.029,45	462.564,60	546,73	463.111,33	-2.152.918,12
		T	2.616.029,45	462.564,60	546,73	463.111,33	
<input type="checkbox"/> TOTALI TITOLO 3		RS					
		CP	2.616.029,45	462.564,60	546,73	463.111,33	-2.152.918,12
		T	2.616.029,45	462.564,60	546,73	463.111,33	

CONTO DEL BILANCIO - PARTE USCITA ANNO 2012

Codice e Num.	DESCRIZIONE		Residui conservati e Stanziamenti definitivi di Bilancio	Conto del tesoriere	Determinazioni Residui	Impegni	Minori residui o economie
				Pagamenti	Residui da riportare		
		RS	Residui (A)	Residui (B)	Residui (C)	Residui (D = B + C)	(E = D - A) (E = A - D)
		CP	Competenza (F)	Competenza (G)	Competenza (H)	Competenza (I = G + H)	(L = I - F) (L = F - I)
		T	Totale (M)	Totale (N)	Residui al 31 dicembre (O = C + H)	Impegni 31 dicembre (P = D + I)	
TITOLO : 4 SPESE PER SERVIZI PER CONTO DI TERZI							
4000001 22	Ritenute previdenziali e assistenziali al personale	RS					
		CP	200.000,00	167.497,29	27.161,85	194.659,14	-5.340,86
		T	200.000,00	167.497,29	27.161,85	194.659,14	
4000002 23	Ritenute erariali	RS	1.117,63	1.117,63		1.117,63	
		CP	450.000,00	373.515,41	54.359,57	427.874,98	-22.125,02
		T	451.117,63	374.633,04	54.359,57	428.992,61	
4000003 24	Altre ritenute al personale per conto di terzi	RS					
		CP	25.000,00	16.376,29	2.109,47	18.485,76	-6.514,24
		T	25.000,00	16.376,29	2.109,47	18.485,76	
4000004 27	Restituzione di depositi cauzionali	RS	650,00	400,00	250,00	650,00	
		CP	20.000,00		2.300,00	2.300,00	-17.700,00
		T	20.650,00	400,00	2.550,00	2.950,00	
4000005 28	Spese per servizi per conto di terzi	RS	19.152,39	1.634,04	17.518,35	19.152,39	
		CP	90.000,00	17.756,01	23.031,51	40.787,52	-49.212,48
		T	109.152,39	19.390,05	40.549,86	59.939,91	
4000006 29	Anticipazione di fondi per il servizio economato	RS					
		CP	6.000,00	6.000,00		6.000,00	
		T	6.000,00	6.000,00		6.000,00	
■ TOTALI TITOLO 4		RS	20.920,02	3.151,67	17.768,35	20.920,02	
		CP	791.000,00	581.145,00	108.962,40	690.107,40	-100.892,60
		T	811.920,02	584.296,67	126.730,75	711.027,42	

RIEPILOGO GENERALE DELLE USCITE ANNO 2012

Codice e Num.	DESCRIZIONE		Residui conservati e Stanziamenti definitivi di Bilancio	Conto del tesoriere	Determinazioni Residui	Impegni	Minori residui o economie
				Pagamenti	Residui da riportare		
		RS	Residui (A)	Residui (B)	Residui (C)	Residui (D = B + C)	(E = D - A) (E = A - D)
		CP	Competenza (F)	Competenza (G)	Competenza (H)	Competenza (I = G + H)	(L = I - F) (L = F - I)
		T	Totale (M)	Totale (N)	Residui al 31 dicembre (O = C + H)	Impegni 31 dicembre (P = D + I)	
TOTALE TITOLO 1 <i>SPESE CORRENTI</i>		RS	5.617.319,06	1.750.682,32	3.759.628,53	5.510.310,85	-107.008,21
		CP	8.746.165,90	5.791.263,56	2.566.668,86	8.357.932,42	-388.233,48
		T	14.363.484,96	7.541.945,88	6.326.297,39	13.868.243,27	
TOTALE TITOLO 2 <i>SPESE IN CONTO CAPITALE</i>		RS	1.904.175,14	813.841,13	715.678,85	1.529.519,98	-374.655,16
		CP	827.997,17	131.524,08	196.648,08	328.172,16	-499.825,01
		T	2.732.172,31	945.365,21	912.326,93	1.857.692,14	
TOTALE TITOLO 3 <i>SPESE PER RIMBORSO DI PRESTITI</i>		RS					
		CP	2.616.029,45	462.564,60	546,73	463.111,33	-2.152.918,12
		T	2.616.029,45	462.564,60	546,73	463.111,33	
TOTALE TITOLO 4 <i>SPESE PER SERVIZI PER CONTO DI TERZI</i>		RS	20.920,02	3.151,67	17.768,35	20.920,02	
		CP	791.000,00	581.145,00	108.962,40	690.107,40	-100.892,60
		T	811.920,02	584.296,67	126.730,75	711.027,42	
TOTALE SPESA		RS	7.542.414,22	2.567.675,12	4.493.075,73	7.060.750,85	-481.663,37
		CP	12.981.192,52	6.966.497,24	2.872.826,07	9.839.323,31	-3.141.869,21
		T	20.523.606,74	9.534.172,36	7.365.901,80	16.900.074,16	
Disavanzo di Amministrazione							
TOTALE GENERALE DELLA SPESA		RS	7.542.414,22	2.567.675,12	4.493.075,73	7.060.750,85	-481.663,37
		CP	12.981.192,52	6.966.497,24	2.872.826,07	9.839.323,31	-3.141.869,21
		T	20.523.606,74	9.534.172,36	7.365.901,80	16.900.074,16	

COMUNE DI VERGATO

PROVINCIA DI BOLOGNA

VERGATO

P.ZZA CAPITANI DELLA MONTAGNA - 40038 - BO

C.F.: 01044370375

P. I.V.A.: 00530401207

CONTO DEL PATRIMONIO
ANNO 2012

**COMUNE DI VERGATO
PROVINCIA DI BOLOGNA**

CONTO DEL PATRIMONIO (ATTIVO) - ESERCIZIO 2012

Descrizioni	Importi Parziali	Consistenza Iniziale	Variazione da C/Finanziario		Variazioni da Altre Cause		Consistenza Finale
			+	-	+	-	
A) IMMOBILIZZAZIONI							
I) IMMOBILIZZAZIONI IMMATERIALI							
1 Costi pluriennali capitalizzati <i>(relativo fondo di ammortamento in detrazione)</i>		20.066,30 <i>(131.144,89)</i>	3.206,50	0,00	0,00	6.877,63 <i>(6.877,63)</i>	16.395,17 <i>(138.022,52)</i>
Totale		20.066,30	3.206,50	0,00	0,00	6.877,63	16.395,17
II) IMMOBILIZZAZIONI MATERIALI							
1 Beni Demaniali <i>(relativo fondo di ammortamento in detrazione)</i>		11.439.431,83 <i>(2.160.212,67)</i>	0,00	0,00	198.953,58 <i>(278.894,68)</i>	278.894,68	11.359.490,73 <i>(2.439.107,35)</i>
2 Terreni (patrimonio indisponibile)		96.652,84	0,00	0,00	41.520,00	0,00	138.172,84
3 Terreni (patrimonio disponibile)		8.520,35	0,00	0,00	0,00	0,00	8.520,35
4 Fabbricati (patrimonio indisponibile) <i>(relativo fondo di ammortamento in detrazione)</i>		8.990.474,77 <i>(4.003.967,14)</i>	6.671,63	0,00	49.701,54 <i>(389.238,92)</i>	430.758,92 <i>(6.480,00)</i>	8.616.089,02 <i>(4.386.726,06)</i>
5 Fabbricati (patrimonio disponibile) <i>(relativo fondo di ammortamento in detrazione)</i>		3.615.492,13 <i>(1.054.425,98)</i>	0,00	0,00	0,00	140.097,66 <i>(140.097,66)</i>	3.475.394,47 <i>(1.194.523,64)</i>
6 Macchinari, attrezzature e impianti <i>(relativo fondo di ammortamento in detrazione)</i>		115.513,36 <i>(1.667.349,90)</i>	7.726,42	0,00	0,00	41.556,82 <i>(3.916,71)</i>	81.682,96 <i>(1.704.097,96)</i>
7 Attrezzature e sistemi informatici <i>(relativo fondo di ammortamento in detrazione)</i>		29.858,66 <i>(631.505,28)</i>	1.528,52	0,00	0,00	9.855,52 <i>(9.855,52)</i>	21.531,66 <i>(641.360,80)</i>
8 Automezzi e motomezzi <i>(relativo fondo di ammortamento in detrazione)</i>		42.157,76 <i>(455.089,34)</i>	0,00	0,00	0,00	30.842,41 <i>(30.842,41)</i>	11.315,35 <i>(485.931,75)</i>
9 Mobili e macchine d'ufficio <i>(relativo fondo di ammortamento in detrazione)</i>		14.297,24 <i>(2.574.827,84)</i>	0,00	0,00	0,00	6.229,85 <i>(6.229,85)</i>	8.067,39 <i>(2.581.057,69)</i>
10 Universalità di beni (patrimonio indisponibile) <i>(relativo fondo di ammortamento in detrazione)</i>		2.193,01 <i>(183.434,04)</i>	0,00	0,00	0,00	1.115,04 <i>(1.115,04)</i>	1.077,97 <i>(184.549,08)</i>
11 Universalità di beni (patrimonio disponibile) <i>(relativo fondo di ammortamento in detrazione)</i>		0,00	0,00	0,00	0,00	0,00	0,00
12 Diritti reali su beni di terzi		0,00	0,00	0,00	0,00	0,00	0,00
13 Immobilizzazioni in corso		2.817.811,55	861.238,56	0,00	0,00	248.747,10	3.430.303,01
Totale		27.172.403,50	877.165,13	0,00	290.175,12	1.188.098,00	27.151.645,75
III) IMMOBILIZZAZIONI FINANZIARIE							
1 Partecipazioni in:							
a) Imprese controllate		0,00	0,00	0,00	0,00	0,00	0,00
b) Imprese collegate		469.919,57	0,00	0,00	0,00	0,00	469.919,57
c) altre Imprese		1.010.812,00	0,00	0,00	0,00	0,00	1.010.812,00
2 Crediti verso:							

**COMUNE DI VERGATO
PROVINCIA DI BOLOGNA**

CONTO DEL PATRIMONIO (ATTIVO) - ESERCIZIO 2012

Descrizioni	Importi Parziali	Consistenza Iniziale	Variazione da C/Finanziario		Variazioni da Altre Cause		Consistenza Finale
			+	-	+	-	
IV) DISPONIBILITA' LIQUIDE							
1 Fondo di cassa		1.416.097,84	9.737.356,89	9.534.172,36	0,00	0,00	1.619.282,37
2 Depositi bancari		0,00	0,00	0,00	0,00	0,00	0,00
Totale		1.416.097,84	9.737.356,89	9.534.172,36	0,00	0,00	1.619.282,37
TOTALE ATTIVO CIRCOLANTE		8.129.106,51	12.751.631,66	12.026.691,87	32.193,25	656.471,98	8.229.767,57
C) RATEI E RISCONTI							
I) Ratei attivi		0,00	0,00	0,00	0,00	0,00	0,00
II) Risconti attivi		43.246,67	0,00	0,00	90.313,17	43.246,67	90.313,17
TOTALE RATEI E RISCONTI		43.246,67	0,00	0,00	90.313,17	43.246,67	90.313,17
TOTALE DELL'ATTIVO (A+B+C)		37.514.718,11	13.632.003,29	12.026.691,87	836.929,83	1.897.226,45	38.059.732,91
D) OPERE DA REALIZZARE		1.904.175,14	196.648,08	813.841,13	0,00	374.655,16	912.326,93
E) BENI CONFERITI IN AZIENDE SPECIALI		726.895,87	0,00	0,00	0,00	19.205,57	707.690,30
F) BENI DI TERZI		8.226,99	0,00	0,00	0,00	0,00	8.226,99
TOTALE CONTI D'ORDINE		2.639.298,00	196.648,08	813.841,13	0,00	393.860,73	1.628.244,22

**COMUNE DI VERGATO
PROVINCIA DI BOLOGNA**

CONTO DEL PATRIMONIO (PASSIVO) - ESERCIZIO 2012

Descrizioni	Importi Parziali	Consistenza Iniziale	Variazione da C/Finanziario		Variazioni da Altre Cause		Consistenza Finale
			+	-	+	-	
A) PATRIMONIO NETTO							
I) Netto patrimoniale		15.452.041,47	0,00	0,00	244.707,54	0,00	15.696.749,01
II) Netto da beni demaniali		0,00	0,00	0,00	0,00	0,00	0,00
TOTALE PATRIMONIO NETTO		15.452.041,47	0,00	0,00	244.707,54	0,00	15.696.749,01
B) CONFERIMENTI							
I) Conferimenti da trasferimenti in c/capitale		6.476.938,94	19.259,55	3.199,98	144.353,11	137.522,88	6.499.828,74
II) Conferimento da concessioni di edificare		2.524.761,52	73.942,30	61.793,60	0,00	88.124,63	2.448.785,59
TOTALE CONFERIMENTI		9.001.700,46	93.201,85	64.993,58	144.353,11	225.647,51	8.948.614,33
C) DEBITI							
I) Debiti di finanziamento							
1 per finanziamenti a breve termine		0,00	0,00	0,00	0,00	0,00	0,00
2 per mutui e prestiti		7.418.757,03	0,00	462.564,60	0,00	0,00	6.956.192,43
3 per prestiti obbligazionari		0,00	0,00	0,00	0,00	0,00	0,00
4 per debiti pluriennali		0,00	0,00	0,00	0,00	0,00	0,00
II) Debiti di funzionamento		5.617.319,06	2.565.954,86	1.750.682,32	0,00	107.008,21	6.325.583,39
III) Debiti per IVA		0,00	714,00	0,00	0,00	0,00	714,00
IV) Debiti per anticipazioni di Cassa		0,00	0,00	0,00	0,00	0,00	0,00
V) Debiti per somme anticipate da terzi		20.920,02	108.962,40	3.151,67	0,00	0,00	126.730,75
VI) Debiti verso:							
1 Imprese controllate		0,00	0,00	0,00	0,00	0,00	0,00
2 Imprese collegate		0,00	0,00	0,00	0,00	0,00	0,00
3 Altri (aziende speciali, Consorzi, Istituzioni)		0,00	0,00	0,00	0,00	0,00	0,00
VII) Altri debiti		0,00	0,00	0,00	0,00	0,00	0,00
TOTALE DEBITI		13.056.996,11	2.675.631,26	2.216.398,59	0,00	107.008,21	13.409.220,57
D) RATEI E RISCONTI							
I) Ratei Passivi		0,00	0,00	0,00	0,00	0,00	0,00
II) Risconti passivi		3.980,07	0,00	0,00	5.149,00	3.980,07	5.149,00
TOTALE RATEI E RISCONTI		3.980,07	0,00	0,00	5.149,00	3.980,07	5.149,00
TOTALE DEL PASSIVO (A+B+C+D)		37.514.718,11	2.768.833,11	2.281.392,17	394.209,65	336.635,79	38.059.732,91
CONTI D'ORDINE							
E) IMPEGNI OPERE DA REALIZZARE							
		1.904.175,14	196.648,08	813.841,13	0,00	374.655,16	912.326,93
F) CONFERIMENTI IN AZIENDE SPECIALI							
		726.895,87	0,00	0,00	0,00	19.205,57	707.690,30
G) BENI DI TERZI							
		8.226,99	0,00	0,00	0,00	0,00	8.226,99
TOTALE CONTI D'ORDINE		2.639.298,00	196.648,08	813.841,13	0,00	393.860,73	1.628.244,22


COMUNE DI VERGATO
PROVINCIA DI BOLOGNA
CONTO DEL PATRIMONIO - ESERCIZIO 2012



VERGATO , li

Il Segretario

*TIMBRO
DELL'ENTE*



Il Legale Rappresentante dell'Ente

Il Responsabile del Servizio Finanziario

COMUNE DI VERGATO

PROVINCIA DI BOLOGNA

VERGATO

P.ZZA CAPITANI DELLA MONTAGNA - 40038 - BO

C.F.: 01044370375

P. I.V.A.: 00530401207



CONTO ECONOMICO

ANNO 2012



COMUNE DI VERGATO
PROVINCIA DI BOLOGNA
CONTO ECONOMICO ANNO 2012

21/03/2013

A) PROVENTI DELLA GESTIONE	IMPORTI PARZIALI	IMPORTI TOTALI	IMPORTI COMPLESSIVI
1) Proventi tributari	5.138.035,35		
2) Proventi da trasferimenti	1.011.103,89		
3) Proventi da servizi pubblici	2.149.508,30		
4) Proventi da gestione patrimoniale	377.518,08		
5) Proventi da rimborsi e recuperi	468.108,45		
6) Proventi da concessioni di edificare	0,00		
7) Incrementi di Immobilizzazioni per lavori interni	0,00		
8) Variazioni nelle rimanenze di prodotti in lavorazione, etc. (+/-)	0,00		
Totale proventi della gestione (A)		9.144.274,07	
B) COSTI DELLA GESTIONE			
9) Personale	2.421.814,41		
10) Acquisto di materie prime e/o beni di consumo	201.878,01		
11) Variazioni nelle rimanenze di materie prime o beni di consumo (+/-)	-292,80		
12) Prestazioni di Servizi	3.720.725,15		
13) Godimento di beni terzi	250.685,49		
14) Trasferimenti	1.139.039,73		
15) Imposte e tasse	139.170,96		
16) Quote di ammortamento d'esercizio	903.816,48		
Totale costi netti di gestione (B)		8.776.837,43	
RISULTATO DELLA GESTIONE (A-B)		367.436,64	
C) PROVENTI E ONERI DA AZIENDE SPECIALI E PARTECIPATE			
17) Utili	87.894,00		
18) Interessi su capitale di dotazione	0,00		
19) Trasferimenti ad Aziende speciali e partecipate	0,00		
Totale (C) (17+18-19)		87.894,00	
RISULTATO DELLA GESTIONE OPERATIVA (A-B+/-C)			455.330,64
D) PROVENTI ED ONERI FINANZIARI			
20) Interessi attivi	15.546,54		
21) Interessi passivi :	370.374,67		
- su mutui	360.909,21		
- su obbligazioni	0,00		
- su anticipazioni	0,00		
- per altre cause	9.465,46		
Totale (D) (20-21)		-354.828,13	
E) PROVENTI ED ONERI STRAORDINARI			
Proventi			
22) Insussistenze del passivo	107.008,21		
23) Sopravvenienze attive	337.122,02		
24) Plusvalenze patrimoniali	0,00		
Totale Proventi (e.1) (22+23+24)		444.130,23	
Oneri			
25) Insussistenze dell'attivo	262.262,04		
26) Minusvalenze patrimoniali	0,00		
27) Accantonamento per svalutazione crediti	0,00		
28) Oneri straordinari	37.663,16		
Totale oneri (e.2) (25+26+27+28)		299.925,20	
Totale (E) (e.1 - e.2)		144.205,03	
RISULTATO ECONOMICO DELL'ESERCIZIO (A-B+/-C+/-D+/-E)			244.707,54

VERGATO , li 21/03/2013

TIMBRO
DELL'ENTE

Il Segretario

Il Responsabile del Servizio Finanziario

Il Legale Rappresentante dell'Ente

COMUNE DI VERGATO

PROVINCIA DI BOLOGNA

VERGATO

P.ZZA CAPITANI DELLA MONTAGNA - 40038 - BO

C.F.: 01044370375

P. I.V.A.: 00530401207



PROSPETTO DI CONCILIAZIONE
ANNO 2012



PROSPETTO DI CONCILIAZIONE (ENTRATE) - 2012

21/03/2013

Titolo I ENTRATE TRIBUTARIE	Accertamenti Finanziari di Competenza	RISCONTI PASSIVI		RATEI ATTIVI		Altre rettifiche del risultato finanziario	AI Conto Economico		AI Conto del Patrimonio		Note	
		Iniziali (+)	Finali (-)	Iniziali (+)	Finali (-)		Rif.C.E.	Rif.C.P.	ATTIVO	PASSIVO		
1) Imposte (tit.I - cat.1)	3.350.767,40	0,00	0,00	0,00	0,00		A1_1	3.315.516,96	CI	0,00	DII	0,00
2) Tasse (tit.I - cat.2)	1.030.037,60	0,00	0,00	0,00	0,00		A1_2	1.029.608,26	CI	0,00	DII	0,00
3) Tributi speciali (tit.I - cat.3)	792.910,13	0,00	0,00	0,00	0,00		A1_3	792.910,13	CI	0,00	DII	0,00
Totale Entrate tributarie	5.173.715,13							5.138.035,35				
Titolo II ENTRATE DA TRASFERIMENTI												
1) da Stato (tit.II - cat.1)	11.805,59	0,00	0,00	0,00	0,00		A2_1	11.805,59	CI	0,00	DII	0,00
2) da Regione (tit.II - cat.2)	838.929,55	0,00	0,00	0,00	0,00		A2_2	838.929,55	CI	0,00	DII	0,00
3) da regione per funzioni delegate (tit.II - cat.3)	0,00	0,00	0,00	0,00	0,00		A2_3	0,00	CI	0,00	DII	0,00
4) da org. comunitari e internazionali (tit.II - cat.4)	0,00	0,00	0,00	0,00	0,00		A2_4	0,00	CI	0,00	DII	0,00
5) da altri enti settore pubblico (tit.II - cat.5)	160.368,75	0,00	0,00	0,00	0,00		A2_5	160.368,75	CI	0,00	DII	0,00
Totale Entrate da trasferimenti	1.011.103,89							1.011.103,89				
Titolo III ENTRATE EXTRATRIBUTARIE												
1) Proventi servizi pubblici (tit.III - cat.1)	2.549.502,56	0,00	0,00	0,00	0,00	399.994,26	A3	2.149.508,30	CI	0,00	DII	0,00
2) Proventi gestione patrimoniale (tit.III - cat.2)	380.513,79	3.980,07	5.149,00	0,00	0,00	1.826,78	A4	377.518,08	CI	0,00	DII	1.168,93
3) Proventi finanziari (tit.III - cat.3)	16.422,66	0,00	0,00	0,00	0,00	0,00		0,00	CI	0,00	DII	0,00
- Interessi su depositi crediti ecc.	15.546,54	0,00	0,00	0,00	0,00	0,00	D20	15.546,54	CI	0,00	DII	0,00
- Interessi su capitale conferito ad aziende speciali e partecipate	0,00	0,00	0,00	0,00	0,00	0,00	C18	0,00	CI	0,00	DII	0,00
4) Proventi per utili da aziende speciali e partecipate, dividendi di società (tit.III - cat.4)	87.894,00	0,00	0,00	0,00	0,00	0,00	C17	87.894,00	CI	0,00	DII	0,00
5) Proventi diversi (tit.III - cat.5)	256.650,87	0,00	0,00	0,00	0,00	-211.457,58	A5	468.108,45	CI	0,00	DII	0,00
Totale Entrate extratributarie	3.290.983,88	3.980,07	5.149,00	0,00	0,00	190.363,46		3.098.575,37				1.168,93
TOTALE ENTRATE CORRENTI	9.475.802,90	3.980,07	5.149,00			226.043,24		9.247.714,61				1.168,93
Titolo IV ENTRATE PER ALIENAZIONE DI BENI PATRIMONIALI TRASFERIMENTO DI CAPITALI RISCOSSIONE DI CREDITI												
1) Alienazione di beni patrimoniali (tit.IV - cat.1)	2.950,00						E24	0,00	AII	0,00		0,00 (2/3)
-	0,00						E26	0,00	AII	0,00		0,00 (2/3)
2) Trasferimenti di capitale dallo stato (tit.IV - cat.2)	0,00							0,00		0,00	BI	0,00 (4)
3) Trasferimenti di capitale da regione (tit.IV - cat.3)	5.865,08							0,00		0,00	BI	5.865,08 (4)
4) Trasferimenti di capitale da altri enti del settore pubblico (tit.IV - cat.4)	3.128,45							0,00		0,00	BI	3.128,45 (4)
5) Trasferimenti di capitale da altri soggetti (tit.IV - cat.5)	79.473,16						A6	0,00		0,00	B	79.473,16 (4/5)
Totale Trasferimenti di capitale	88.466,69							0,00		0,00		88.466,69 (4/5)
6) Riscossione di crediti (tit.IV - cat.6)	1.785,16							0,00		0,00		0,00
Totale Entrate per alienazione di beni patrimoniali trasferimento di capitali riscossione di crediti	93.201,85							0,00		0,00		88.466,69

PROSPETTO DI CONCILIAZIONE (ENTRATE) - 2012

Titolo V	ENTRATE DA ACCENSIONE DI PRESTITI	Accertamenti Finanziari di Competenza	RISCONTI PASSIVI		RATEI ATTIVI		Altre rettifiche del risultato finanziario	AI Conto Economico		AI Conto del Patrimonio		Note
			Iniziali (+)	Finali (-)	Iniziali (+)	Finali (-)		Rif.C.E.	ATTIVO	Rif.C.P.	PASSIVO	
1)	Anticipazione di cassa (tit.V - cat.1)	0,00							0,00		CIV	0,00
2)	Finanziamenti a breve termine (tit.V - cat.2)	0,00							0,00		CII	0,00
3)	Assunzioni di mutui e prestiti (tit.V - cat.3)	0,00							0,00		CII	0,00
4)	Emissione prestiti obbligazionari (tit.V - cat.4)	0,00							0,00		CII	0,00
	Totale Entrate da accensione di prestiti								0,00			0,00
Titolo VI	SERVIZI PER CONTO TERZI	690.107,40								BII3e	6.632,69	(6)
TOTALE GENERALE DELL'ENTRATA		10.259.112,15	3.980,07	5.149,00			226.043,24		9.247.714,61		6.632,69	89.635,62
-	Insussistenza del passivo							E22	107.008,21		0,00	0,00
-	Sopraavvenienze attive							E23	337.122,02		0,00	0,00
-	Incrementi di immobilizzazione interni per lavori interni (costi capitalizzati)							A7	0,00	0,00	0,00	0,00
-	Variazioni nelle rimanenze di prodotti in corso di lavorazione							A8	0,00	0,00	0,00	0,00

NOTE:

- (1) - tra le rettifiche del risultato finanziario va considerata l'I.V.A. a debito, compresa negli accertamenti finanziari del titolo "Entrate Extraordinarie", per attività in regime d'impresa; l'ammontare dell'I.V.A. per fatture da emettere va riportato nel passivo del conto del Patrimonio alla voce "Debiti per IVA" (C.III), costituendo un debito verso l'erario a fronte del credito accettato al lordo d'I.V.A.;
- (2) - quando viene realizzata una plusvalenza (ad esempio un provento da alienazione maggiore del valore netto risultante dal conto del patrimonio), il valore relativo è portato in aumento nel conto economico (E.24); quando viene realizzata una minusvalenza il valore relativo è portato in diminuzione nel conto economico (E.26);
- (3) - quando viene alienato un bene il valore risultante dal conto del patrimonio va indicato in detrazione;
- (4) - va indicato il totale dei trasferimenti di capitali da Stato, regioni, province, comuni, aziende speciali, partecipate ed altre;
- (5) - proventi accertati per concessioni di edificare per la quota finalizzata a spese correnti;
- (6) - va indicata la somma rimasta da riscuotere da terzi in conto competenza finanziaria;
- (7) - trattasi di minori residui passivi del conto del bilancio;
- (8) - trattasi di maggiori crediti (maggiori residui attivi del conto del bilancio);
- (9) - i costi capitalizzati sono costituiti da quella parte di costi (sostenuti tra le spese "correnti" nel titolo D), per la produzione, in economia, di valori da porre, dal punto di vista economico, a carico di più esercizi; esempi di costi capitalizzati sono costituiti da manutenzioni straordinarie effettuate da personale dell'ente, dalla produzione diretta di software applicativo; a fine esercizio è necessario rilevare queste entità, contabilizzandole nell'attivo patrimoniale; con il sistema dell'ammortamento i costi stessi saranno imputati agli esercizi in cui le utilità prodotte verranno realizzate.

PROSPETTO DI CONCILIAZIONE (SPESE) - 2012

Titolo I SPESE CORRENTI	Impegni Finanziari di Competenza	RISCONTI ATTIVI		RATEI PASSIVI		Altre rettifiche del risultato finanziario	Al Conto Economico		Al Conto del Patrimonio			Note	
		Iniziali (+)	Finali (-)	Iniziali (+)	Finali (-)		Rif.C.E.	Rif.C.P.	ATTIVO	Rif.C.P.	PASSIVO		
01) Personale	2.421.814,41	0,00	0,00	0,00	0,00	0,00	B9	2.421.814,41	CII	0,00	DI	0,00	(1)
02) Acquisto di beni di consumo e/o di materie prime	219.143,27	15.778,95	30.995,78	0,00	0,00	2.048,43	B10	201.878,01	CII	15.216,83	DI	0,00	
03) Prestazioni di servizi	3.779.213,31	27.195,71	58.931,96	0,00	0,00	26.751,91	B12	3.720.725,15	CII	31.736,25	DI	0,00	
04) Utilizzo di beni di terzi	250.685,49	0,00	0,00	0,00	0,00	0,00	B13	250.685,49	CII	0,00	DI	0,00	
05) Trasferimenti	1.139.039,73	0,00	0,00	0,00	0,00	0,00	B14_1	1.139.039,73	CII	0,00	DI	0,00	
- Trasferimenti allo Stato	0,00	0,00	0,00	0,00	0,00	0,00	B14_1	0,00	CII	0,00	DI	0,00	
- Trasferimenti a Regioni	0,00	0,00	0,00	0,00	0,00	0,00	B14_2	0,00	CII	0,00	DI	0,00	
- Trasferimenti a province e a Città Metropolitane	2.518,25	0,00	0,00	0,00	0,00	0,00	B14_3	2.518,25	CII	0,00	DI	0,00	
- Trasferimenti a comuni e Unioni di Comuni	62.630,80	0,00	0,00	0,00	0,00	0,00	B14_4	62.630,80	CII	0,00	DI	0,00	
- Trasferimenti a Comunità Montane	22.990,37	0,00	0,00	0,00	0,00	0,00	B14_5	22.990,37	CII	0,00	DI	0,00	
- Trasferimenti ad aziende speciali e partecipate	0,00	0,00	0,00	0,00	0,00	0,00	C19	0,00	CII	0,00	DI	0,00	
- Trasferimenti ad altri	1.050.900,31	0,00	0,00	0,00	0,00	0,00	B14_6	1.050.900,31	CII	0,00	DI	0,00	
06) Interessi passivi ed oneri finanziari diversi	370.374,67	0,00	0,00	0,00	0,00	0,00	D21	370.374,67	CII	0,00	DI	0,00	
07) Imposte e tasse	139.998,38	272,01	385,43	0,00	0,00	714,00	B15	139.170,96	CII	113,42	DI	0,00	
08) Oneri straordinari della gestione corrente	37.663,16	0,00	0,00	0,00	0,00	0,00	E28	37.663,16	CII	0,00	DI	0,00	
Totale Spese correnti	8.357.932,42	43.246,67	90.313,17			29.514,34		8.281.351,58		47.066,50		0,00	
Titolo II SPESE IN CONTO CAPITALE													
01) Acquisione di beni immobili	275.385,73							0,00	D	-574.084,71	E	-574.084,71	(3)
a) Pagamenti Eseguiti	123.477,58							0,00	A	123.477,58		0,00	(2)
b) Somme Rimaste da Pagare	151.908,15							0,00	A	725.992,86		0,00	(2)
02) Espropri e servitù onerose	0,00							0,00	D	0,00	E	0,00	(3)
a) Pagamenti Eseguiti	0,00							0,00	A	0,00		0,00	(2)
b) Somme Rimaste da Pagare	0,00							0,00	A	0,00		0,00	(2)
03) Acquisto di beni specifici per realizzazioni in economia	0,00							0,00	D	0,00	E	0,00	(3)
a) Pagamenti Eseguiti	0,00							0,00	A	0,00		0,00	(2)
b) Somme Rimaste da Pagare	0,00							0,00	A	0,00		0,00	(2)
04) Utilizzo di beni di terzi per realizzazioni in economia	0,00							0,00	D	0,00	E	0,00	(3)
a) Pagamenti Eseguiti	0,00							0,00	A	0,00		0,00	(2)
b) Somme Rimaste da Pagare	0,00							0,00	A	0,00		0,00	(2)
05) Acquisione di beni mobili, macchine ed attrezzature tecnico-scientifiche	6.306,50							0,00		0,00		0,00	
a) Pagamenti Eseguiti	3.206,50							0,00	A	3.206,50		0,00	(2)

PROSPETTO DI CONCILIAZIONE (SPESE) - 2012

	Impegni Finanziari di Competenza	RISCONTI ATTIVI		RATEI PASSIVI		Altre rettifiche del risultato finanziario	AI Conto Economico		AI Conto del Patrimonio			Note	
		Iniziali (+)	Finali (-)	Iniziali (+)	Finali (-)		Rif.C.E.	Rif.C.P.	ATTIVO	Rif.C.P.	PASSIVO		
b) Somme Rimaste da Pagare	3.100,00							0,00	A	9.254,94		0,00	(2)
06) Incarichi professionali esterni	15.730,00							0,00	D	7.290,25	E	7.290,25	(3)
a) Pagamenti Eseguiti	4.840,00							0,00	A	4.840,00		0,00	(2)
b) Somme Rimaste da Pagare	10.890,00							0,00	A	3.599,75		0,00	(2)
07) Trasferimenti di capitale	30.749,93							0,00		0,00		0,00	
a) Pagamenti Eseguiti	0,00							0,00	A	0,00	B	0,00	(2)
b) Somme Rimaste da Pagare	30.749,93							0,00	A	0,00	B	-74.993,58	(2)
08) Partecipazioni azionarie	0,00							0,00		0,00		0,00	
a) Pagamenti Eseguiti	0,00							0,00	A	0,00		0,00	(2)
b) Somme Rimaste da Pagare	0,00							0,00	A	0,00		0,00	(2)
09) Conferimenti di capitale	0,00							0,00		0,00		0,00	
a) Pagamenti Eseguiti	0,00							0,00	A	0,00		0,00	(2)
b) Somme Rimaste da Pagare	0,00							0,00	A	0,00		0,00	(2)
10) Concessione di crediti e anticipazioni	0,00							0,00	AIII2	0,00		0,00	(4)
a) Pagamenti Eseguiti	0,00							0,00		0,00		0,00	
b) Somme Rimaste da Pagare	0,00							0,00	BII	0,00		0,00	(4)
Totale Spese in conto capitale	328.172,16							0,00		-566.794,46		-566.794,46	
a) <i>Pagamenti Eseguiti</i>	131.524,08	0,00	0,00	0,00	0,00	0,00		0,00		131.524,08		0,00	
b) <i>Somme Rimaste da Pagare</i>	196.648,08	0,00	0,00	0,00	0,00	0,00		0,00		738.847,55		-74.993,58	
TITOLO III RIMBORSO DI PRESTITI													
01) Rimborsato per anticipazioni di cassa	0,00							0,00			CIV	0,00	
02) Rimborsato di finanziamenti a breve termine	0,00							0,00			CI1	0,00	
03) Rimborsato di quota capitale di mutui e prestiti	463.111,33							0,00			CI2	463.111,33	
04) Rimborsato di prestiti obbligazionari	0,00							0,00			CI3	0,00	
05) Rimborsato di quota capitale di debiti pluriennali	0,00							0,00			CI4	0,00	
Totale Rimborsato di prestiti	463.111,33							0,00		0,00		463.111,33	
TITOLO IV SPESE PER SERVIZI PER CONTO DI TERZI	690.107,40										CV	108.962,40	(5)
TOTALE GENERALE DELLA SPESE	9.839.323,31	43.246,67	90.313,17			29.514,34		8.281.351,58		-519.727,96		5.279,27	
- Variazioni nelle rimanenze materie prime/beni cons.						B11		-292,80	BI	292,80		0,00	
- Quote di ammortamento dell'esercizio						B16		903.816,48	A	-903.816,48		0,00	(6)
- Accantonamento per svalutazione crediti						E27		0,00	AIII4	0,00		0,00	(7)
- Insussistenze dell'attivo						E25		262.262,04		0,00		0,00	(8)

- NOTE:** (1) - tra le rettifiche del risultato finanziario va considerata l'V.A. a credito, compresa negli impegni finanziari del titolo I "Spese Correnti", per attività in regime d'impresa; l'ammontare dell'IVA per fatture da ricevere, o registrate in sospensione d'IVA, va riportato nell'attivo del conto del Patrimonio alla voce "Crediti per IVA" (B II 4), costituendo un credito verso l'erario a fronte del debito accertato al lordo d'IVA per spese di funzionamento;
- (2) - l'importo corrispondente ai pagamenti in conto competenza del titolo II "Spese in Conto Capitale" va riferito in aumento alla specifica "IMMOBILIZZAZIONI" dell'attivo; analogamente va operato per i pagamenti in conto residui;
- (3) - l'importo corrisponde alle somme rimesse da pagare in conto competenza del titolo II "Spese in Conto Capitale"; vale a dire che le somme da conservare nel conto finanziario della competenza, a residuo passivo, vanno nell'attivo riferite in aumento al conto d'ordine "Opere da realizzare" e nel passivo riferite in aumento al conto d'ordine "Impegni per opere da realizzare". I pagamenti disposti per le spese del titolo II, "Spese in Conto Capitale", in conto residui esercizi precedenti, vanno riferiti in diminuzione nell'attivo e nel passivo ai suddetti conti d'ordine;
- (4) - l'importo impegnato dell'intervento "Concessioni di Crediti ed Anticipazioni" va riferito in aumento alla voce dell'Attivo AIII2 "Crediti verso partecipate", ove la concessione di crediti ed anticipazioni riguarda aziende speciali, controlli e collegate, va riferito in aumento alla voce B II dell'Attivo "Crediti" negli altri casi;
- (5) - va indicata la somma rimasta da pagare ai terzi in conto competenza finanziaria;
- (6) - l'ammortamento dell'esercizio (7 5) va riportato ad incremento del fondo ammortamento e quindi in diminuzione del corrispondente valore dell'attivo (A);
- (7) - l'importo accantonato per svalutazione crediti, che non può costituire impegno nel conto del bilancio, va riferito nel conto del patrimonio in diminuzione all'Attivo alla voce "Immobilitazioni finanziarie - crediti di dubbia esigibilità"; nel caso di accertata effettiva inesigibilità di importi dell'Attivo del conto del patrimonio "Immobilitazioni finanziarie - crediti di dubbia esigibilità" è possibile utilizzare l'accantonamento per "Fondo svalutazione crediti" con le modalità previste dal Regolamento di contabilità dell'ente;
- (8) - minori crediti (minori residui attivi dal conto del bilancio).

VERGATO, li

Il Segretario

Il Legale Rappresentante dell'Ente

Il Responsabile del Servizio Finanziario

**TIMBRO
DELLENTE**

